



REISE HAARTROCKNER

Art.-Nr.: 74307

DE **EN** **NL** **FR** **TR**

Bedienungsanleitung
Instruction manual
Gebruiksaanwijzing
Manuel d'instructions
Kullanım kılavuzu

WICHTIGE INFORMATIONEN VOR GEBRAUCH

Lesen Sie die Bedienungsanleitung und Sicherheitshinweise sorgfältig durch bevor Sie das Gerät verwenden!

- Die Nichtbeachtung der Bedienungsanleitung kann zu schweren Verletzungen oder zu Schäden am Gerät führen.
- Bewahren Sie die Bedienungsanleitung für die weitere Nutzung auf.
- Wenn Sie das Gerät an Dritte weitergeben, geben Sie unbedingt diese Bedienungsanleitung mit.
- Der Haartrockner dient zum ausschließlichen Trocknen und Frisieren von menschlichen Haaren. Er ist nicht geeignet für Perücken und Haarteile aus synthetischem Material.
- Sie dürfen den Haartrockner ausschließlich im privaten Haushalt verwenden. Der Haartrockner ist nur für den privaten Haushalt konzipiert und nicht für gewerbliche oder industrielle Verwendung geeignet. Eine darüberhinausgehende Benutzung gilt als nicht bestimmungsgemäß.
- Verwenden Sie das Gerät nur in Innenräumen und nicht im Freien.

WARNHINWEISE

Falls erforderlich, werden folgende Warnhinweise in dieser Bedienungsanleitung verwendet:

 **GEFAHR! Hohes Risiko:**

Missachtung führt zu schweren Verletzungen oder zum Tod.

 **WARNUNG! Mittleres Risiko:**

Missachtung kann Verletzungen oder schwere Sachschäden verursachen.

 **VORSICHT! Geringes Risiko:**

Missachtung kann zu leichten Verletzungen oder Sachschäden führen.

HINWEIS: Sachverhalte und Besonderheiten, die im Umgang mit dem Gerät beachtet werden sollten.

 **Schutzklasse II**

In dieser Schutzklasse sind spannungsführende Teile mit einer zusätzlichen Schutzisolierung versehen. Der Anschluss des Schutzleiters ist nicht erlaubt.

 Das Hersteller CE-Kennzeichen sagt aus, dass das Produkt allen relevanten Europäischen Richtlinien und Sicherheitsstandards entspricht.

SICHERHEITSHINWEISE

- Wenn Sie die Sicherheitshinweise ignorieren, kann der Hersteller nicht für Schäden haftbar gemacht werden.
- Dieses Gerät kann von Personen mit reduzierten physischen, sensorischen oder mentalen Fähigkeiten oder Mangel an Erfahrung oder Wissen benutzt werden, wenn sie von einer Person, die für ihre Sicherheit verantwortlich ist, beaufsichtigt oder von ihr bezüglich des sicheren Gebrauchs des Gerätes unterwiesen wurden und sie die daraus resultierenden Gefahren verstanden haben.
- Kinder dürfen nicht mit dem Gerät spielen.
- Die Reinigung und vom Benutzer auszuführende Wartungsarbeiten sollten nicht von Kindern ausgeführt werden.
- Das Gerät darf auf keinen Fall von Kindern benutzt werden.
- Das Gerät und die Anschlussleitung sind von Kindern fernzuhalten.
- Dieses Gerät ist nicht dafür bestimmt, mit einer externen Zeitschaltuhr oder einem separaten Fernwirkssystem betrieben zu werden.
- Wenn die Anschlussleitung dieses Gerätes beschädigt wird, muss sie durch den Hersteller oder seinen Kundendienst oder eine ähnlich qualifizierte Person ersetzt werden, um Gefährdungen zu vermeiden.
- Von Elektrogeräten können Gefahren für Haus- und Nutztiere ausgehen. Des Weiteren können Tiere auch einen Schaden am Gerät verursachen. Halten Sie deshalb Tiere grundsätzlich von Elektrogeräten fern.
- Wenn der Haartrockner in einem Badezimmer benutzt wird, ziehen Sie nach der Benutzung den Netzstecker, da die Nähe von Wasser eine Gefahr darstellt, selbst wenn der Haartrockner ausgeschaltet ist.
- Zum zusätzlichen Schutz ist die Installation einer Fehlerstromschutz-einrichtung (RCD) mit einem Nennfehlerstrom von höchstens 30 mA im Stromkreis zur Versorgung des Badezimmers ratsam. Fragen Sie Ihren Installateur um Rat.



WARNUNG!

- Verwenden Sie dieses Gerät nicht in der Nähe von Badewannen, Duschsen, Waschbecken oder anderen Behältern, die Wasser enthalten.
- Achten Sie beim Gebrauch des Gerätes darauf, dass die Anschlussleitung nicht eingeklemmt oder gequetscht wird.
- Um den Netzstecker aus der Steckdose zu ziehen, immer am Stecker, nie am Kabel ziehen.
- Um Gefährdungen zu vermeiden, nehmen Sie keine Veränderungen am Gerät vor.
- Lassen Sie das Gerät im Betrieb nicht unbeaufsichtigt.
- Verwenden Sie den Haartrockner nicht für andere als die in dieser Gebrauchsanweisung beschriebenen Zwecke.

- Ziehen Sie den Netzstecker des Haartrockners immer aus der Steckdose, wenn er nicht in Gebrauch ist und vor der Reinigung.
- Zum Schutz vor der Gefahr eines Stromschlags darf das Gerät nicht in Wasser oder andere Flüssigkeiten getaucht werden.
- Versprühen Sie keine Aerosolprodukte, wenn der Haartrockner in Betrieb ist.
- Lassen Sie den Haartrockner nicht eingeschaltet, wenn Sie ihn nicht benutzen.
- Verwenden Sie keine anderen als die mitgelieferten Anhänge.
- Die Lufteinlass- und -auslassöffnungen sollten niemals verstopft werden, um zu verhindern, dass sie zu heiß werden.
- Wenn jedoch der Luftstrom während des Gebrauchs versehentlich behindert wird, schaltet die eingebaute thermische Sicherheitsabschaltung das Gerät automatisch ab. Der Haartrockner schaltet sich nach einer Abkühlzeit von einigen Minuten automatisch wieder ein.
- Halten Sie Ihr Haar von der unmittelbaren Nähe der Einlassöffnung fern, um ein Einziehen zu verhindern.
- Bewahren Sie das Gerät an einem kühlen, trockenen Ort auf. Benutzen Sie es nicht, wenn Sie Wasser in den Händen halten.

LIEFERUMFANG


1. **Reise Haartrockner**
2. **Bedienungsanleitung**

GERÄTEBESCHREIBUNG



1. **Formdüse**
2. **Temperatur-/Geschwindigkeitsstufen**
3. **An-/Aus-Schalter**
4. **Kabel**

TECHNISCHE DATEN

Modell:	74307
Netzspannung:	220-240V~ 50/60Hz
Schutzklasse:	II 
Leistung:	800-1000 W
Motor:	DC

VOR DER ERSTEN BENUTZUNG

WARNUNG!

Verpackungsmaterial ist kein Kinderspielzeug. Kinder dürfen nicht mit den Kunststoffbeuteln spielen. Es besteht Erstickungsgefahr.

- Entnehmen Sie alle Teile aus der Verpackung und entfernen Sie sämtliche Verpackungsmaterialien. Entfernen Sie auch eventuelle Transportsicherungen.

TROCKNEN

1. Stecken Sie den Stecker in die Wandsteckdose.
2. Schalten Sie das Gerät ein, indem Sie die gewünschte Einstellung wählen.
3. Trocknen Sie Ihr Haar, indem Sie Bürstenbewegungen ausführen, während Sie den Föhn in einem kleinen Abstand von Ihrem Haar halten.

STYLING-ANHÄNGE

Konzentrator

Der Konzentrator ermöglicht es Ihnen, den Luftstrom auf Ihr Haar zu richten, das Sie stylen. Schließen Sie den Konzentrator an, indem Sie ihn einfach auf das Gerät aufschnappen. Trennen Sie ihn, indem Sie ihn abziehen.

REINIGUNG

- Das Gerät kann mit einem trockenen Tuch gereinigt werden.
- Die Anhänge können mit einem feuchten Tuch gereinigt oder unter einem laufenden Wasserhahn gespült werden.
- Entfernen Sie die Aufsätze vom Gerät, bevor Sie sie reinigen. Stellen Sie sicher, dass die Aufsätze trocken sind, bevor Sie sie verwenden oder lagern.
- Spülen Sie das Gerät niemals mit Wasser ab.

AUFBEWAHRUNG



WARNUNG! SACHSCHADEN!

- Wenn nicht in Gebrauch, „ziehen Sie den Netzstecker“.
- Lassen Sie das Gerät abkühlen und lagern Sie es an einem trockenen Ort.
- Dieser Haartrockner verfügt über eine Schlaufe, mit der er bequem an einem Haken aufgehängt werden kann, damit er leicht zugänglich ist. Niemals das Kabel um das Gerät wickeln, da dies zu vorzeitigem Verschleiß und zum Bruch des Kabels führt. Wenn das Netzkabel dieses Geräts beschädigt wird, muss das Gerät ersetzt werden, indem es an den Händler, bei dem das Produkt gekauft wurde, oder an eine ähnlich qualifizierte Person zurückgegeben wird, um eine Gefährdung zu vermeiden.
- Achten Sie darauf, dass das Gerät außerhalb der Reichweite von kleinen Kindern, an einem trockenen, staub- und frostfreien Ort aufbewahrt wird, ohne direkte Sonneneinstrahlung.

ENTSORGUNG

Entsorgen Sie die Verpackung sortenrein. Geben Sie Pappe und Karton zum Altpapier, Folien in die Wertstoff-Sammlung. Entsorgen Sie Verpackungsmaterialien stets umweltgerecht und nach den geltenden örtlichen Entsorgungsvorschriften.



Das auf Elektro- und Elektronikgeräten abgebildete Symbol einer durchgestrichenen Mülltonne weist darauf hin, dass Altgeräte sowie zugehörige Komponenten am Ende Ihrer Lebensdauer gemäß Richtlinie über Elektro- und Elektronik-Altgeräte (2012/19/EU) und nationalen Gesetzen nicht im Hausmüll entsorgt werden.

GETRENNTE ERFASSUNG VON ALTGERÄTEN

Elektro- und Elektronikgeräte werden am Ende Ihrer Lebensdauer zu Abfall, welcher als Altgeräte bezeichnet wird. Besitzer von Altgeräten haben diese einer vom unsortierten Siedlungsabfall getrennten Erfassung zuzuführen. Altgeräte gehören nicht in den Hausmüll, sondern in spezielle Sammel- und Rückgabesysteme.

MÖGLICHKEITEN DER RÜCKGABE VON ALTGERÄTEN

Besitzer von Altgeräten aus privaten Haushalten können diese bei den Sammelstellen der öffentlich-rechtlichen Entsorgungsträger oder bei den von Herstellern oder Vertreibern im Sinne des ElektroG eingerichteten Rücknahmestellen unentgeltlich abgeben.

In Deutschland gilt die Pflicht der Vertreter zur unentgeltlichen Rücknahme von Altgeräten nach § 17 Absatz 1 und 2 gemäß Elektro- und Elektronikgesetz – ElektroG. Durch die getrennte Sammlung von Elektro- und Elektronik-Altgeräten soll die Wiederverwendung, die stoffliche Verwertung und andere Formen der Verwertung von Altgeräten ermöglicht, sowie negative Folgen bei der Entsorgung der in den Geräten möglicherweise enthaltenen gefährlichen Stoffe auf die Umwelt und die menschliche Gesundheit vermieden werden.

KUNDENDIENST

Bei Rückfragen zum Gerät oder technischen Problemen kontaktieren Sie bitte die folgende Serviceabteilung telefonisch oder per E-Mail:

Tel.: +49 2154 470 26-635

E-Mail: reklamation@hatex24.de

Die Bedienungsanleitungen finden Sie auch im Internet zum Download unter:
www.hatex24.de/bedienungsanleitungen

IMPORTANT INFORMATION BEFORE USE

Read the operating instructions and safety instructions carefully before using the device!

- Failure to observe the operating instructions may result in serious injury or damage to the device.
- Keep the operating instructions for further use.
- If you pass the device on to third parties, be sure to include these operating instructions.
- The hair dryer is used exclusively for drying and hairdressing human hair. It is not suitable for wigs and hair pieces made of synthetic material.
- The hairdryer is designed for private use only and is not suitable for commercial or industrial use. Any use beyond this is considered improper.
- Only use the device indoors and not outdoors.

WARNINGS

The following warnings are used in this manual:



DANGER! High risk:

Failure to comply may result in serious injury or death.



WARNING! Average risk:

Failure to comply may result in injury or serious damage to property.



CAUTION! Low risk:

Failure to comply may result in minor injuries or damage to property.

NOTE: Facts and special features that should be observed when handling the device.



Protection class II

In this protection class, live parts are provided with additional protective insulation. Connection of the protective conductor is not permitted.



The manufacturer's CE mark indicates that the product complies with all relevant European directives and safety standards.

SAFETY INSTRUCTIONS

- If the safety instructions are ignored, the manufacturer cannot be held liable for any damage.
- Keep these instructions in a safe place for future reference.
- This appliance can be used by persons with reduced physical, sensory or mental capabilities or lack of experience or knowledge if they have been given supervision or instruction concerning use of the appliance in a safe way by a person responsible for their safety and if they understand the hazards involved.
- Children must not play with the appliance.
- Cleaning and maintenance work to be carried out by the user should not be carried out by children.
- The appliance must not be used by children under any circumstances.
- The appliance and the connecting cable must be kept away from children.
- This device is not intended to be operated with an external timer or a separate remote control system.
- If the connecting cable of this device is damaged, it must be replaced by the manufacturer or its customer service or a similarly qualified person in order to prevent hazards.
- Electrical equipment can pose hazards to pets and livestock. Furthermore, animals can also cause damage to the device. Therefore, always keep animals away from electrical devices.
- When the hairdryer is used in a bathroom, unplug it after use since the proximity of water presents a hazard even when the hairdryer is switched off.
- For additional protection the installation of a residual current device (RCD) with a rated residual operating current not exceeding 30 mA is advisable in the electrical circuit supplying the bathroom. Ask your installer for advice.



WARNING!

- Do not use this appliance near bathtubs, showers, basins or other vessels containing water.
- When using the device, make sure that the power cord is not pinched or crushed.
- To pull the power plug out of the socket, always pull on the plug, never on the cable.
- To avoid hazards, do not make any modifications to the unit.
- Do not leave the unit unattended during operation.
- Do not use the hair dryer for any other purposes than those described in this instruction manual.
- Always unplug the hair dryer from the power supply when not in use

and before cleaning.

- To protect against the risk of electric shock, do not immerse the appliance in water or in any other liquids.
- Do not spray aerosol products when the hair dryer is operation.
- Do not leave the hair dryer switched on when you do not use it.
- Do not use other attachments than which supplied.
- The air inlet and outlet openings should never be obstructed to prevent from getting too hot.
- If however, the airflow is inadvertently obstructed during use, the built-in thermal safety cut-off will automatically switch off the appliance. The hair dryer will switch on again automatically after cooling down for a few minutes.
- Keep your hair away from the immediate vicinity of inlet opening to prevent from being drawn in.
- Store the appliance in a cool, dry place. Do not use it when there is water in your hands.

SCOPE OF DELIVERY


1. **Travel hairdryer**
2. **Instruction manual**

DEVICE DESCRIPTION



1. **Inlet cover**
2. **2 temperature/speed levels**
3. **On/off switch**
4. **Cable**

TECHNICAL DATA

Model:	74307
Nominal voltage:	220-240V~ 50/60Hz
Protection class:	II 
Nominal power:	800-1000 W
Motor:	DC

BEFORE FIRST USE



WARNING!

Packaging material is not a child's toy. Children must not play with the plastic bags. There is a risk of suffocation.

- Remove all parts from the packaging and remove all packaging materials. Also remove any transport locks.

USING YOUR HAIR DRYER

1. Put the plug in the wall socket.
2. Switch the appliance on by selecting the desired setting.
3. Dry your hair by making brushing movements while holding the dryer at a small distance from your hair.

STYLING ATTACHMENTS

Concentrator

The concentrator enables you to direct the airflow at your hair that you are styling. Connect the concentrator by simply snapping it onto the appliance. Disconnect it by pulling it off.

CLEANING

- The appliance can be cleaned with a dry cloth.
- The attachments can be cleaned with a moist cloth or rinsed under a running tap.
- Remove the attachments from the appliance before cleaning them. Make sure the attachments are dry before using or storing them.
- Never rinse the appliance with water.

STORAGE

WARNING! MATERIAL DAMAGE!

- When not in use “unplug it”.
- Allow the appliance to cool and store it in a dry location.
- This hair dryer features a loop allowing it to be conveniently hung on a hook for easy access. Never wrap the cord around the appliance since this will cause the cord to wear prematurely and break. If the supply cord of this appliance becomes damaged the appliance must be replaced by returning to the retailer from which the product was purchased or a similarly qualified person in order to avoid a hazard.
- Make sure that the appliance is stored out of the reach of small children, in a dry, dust-free and frost-free place, away from direct sunlight.

DISPOSAL

Dispose of the packaging separately according to type. Put cardboard and paperboard in the waste paper bin and plastic film in the recycling bin. Always dispose of packaging materials in an environmentally friendly manner and in accordance with the applicable local waste disposal regulations.



The symbol of a crossed-out wheeled bin shown on electrical and electronic equipment indicates that old appliances and associated components at the end of their service life must not be disposed of with household waste in accordance with the Waste Electrical and Electronic Equipment Directive (2012/19/EU) and national laws.

Separate collection of waste equipment

Electrical and electronic equipment becomes waste at the end of its service life, which is referred to as waste equipment. Owners of waste equipment must dispose of it separately from unsorted municipal waste. Waste equipment does not belong in household waste, but in special collection and return systems.

Options for returning old appliances

Owners of old appliances from private households can return them free of charge to collection points run by public waste disposal authorities or to take-back points set up by manufacturers or distributors in accordance with the ElektroG. In Germany, distributors are obliged to take back old appliances free of charge in accordance with Section 17 (1) and (2) of the Electrical and Electronic Equipment Act (ElektroG). The separate collection of waste electrical and electronic equipment is intended to enable the reuse, recycling and other forms of recovery of waste equipment, as well as to avoid negative consequences for the environment and human health from the disposal of hazardous substances that may be contained in the equipment.



The symbol of a crossed-out wheeled bin indicates that batteries or rechargeable batteries that are not enclosed in the old device, as well as lamps that can be removed from the old device without causing damage, must be separated from the old device before being handed in at a collection point.

Do not leave batteries or electrical and electronic equipment containing batteries lying around in public places to prevent environmental pollution. In accordance with Regulation (EU) 2023/1542 of the European Parliament and of the Council of 12 July 2023 on batteries and waste batteries, batteries and rechargeable batteries must be handed in at a designated collection point in the European Union. Remove batteries/rechargeable batteries and dispose of them separately in accordance with the applicable legal provisions.

CUSTOMER SERVICE

If you have any queries regarding the device or encounter technical issues, please contact the following service department by telephone or email:

Tel.: +49 2154 470 26-635

Email: reklamation@hatex24.de

You can also download the user manuals online at:

www.hatex24.de/bedienungsanleitungen

INFORMATIONS IMPORTANTES AVANT L'UTILISATION

Lisez attentivement le mode d'emploi et les consignes de sécurité avant d'utiliser l'appareil !

- Le non-respect du mode d'emploi peut entraîner des blessures graves ou endommager l'appareil.
- Conservez le mode d'emploi pour toute utilisation ultérieure.
- Si vous remettez l'appareil à un tiers, veillez à lui remettre ce mode d'emploi.
- Le sèche-cheveux est utilisé exclusivement pour le séchage et la coiffure des cheveux humains. Il ne convient pas aux perruques et aux morceaux de cheveux en matière synthétique.
- Le sèche-cheveux est conçu pour un usage privé uniquement et ne convient pas à un usage commercial ou industriel. Toute utilisation dépassant ce cadre est considérée comme inappropriée.
- N'utilisez l'appareil qu'à l'intérieur et non à l'extérieur.

AVERTISSEMENTS

Au besoin, les avertissements suivants sont utilisés dans ce manuel :

DANGER ! Haut élevé :

Le non-respect de ces consignes peut entraîner des blessures graves, voire la mort.

AVERTISSEMENT ! Risque moyen :

Le non-respect de ces consignes peut entraîner des blessures ou causer d'importants dommages matériels.

ATTENTION ! Faible mineur :

Le non-respect de ces consignes peut entraîner des blessures légères ou des dommages matériels.

REMARQUE :

Faits et caractéristiques spéciales à observer lors de la manipulation de l'appareil.

Classe de protection II

Dans cette classe de protection, les pièces sous tension sont dotées d'une isolation de protection supplémentaire. Le raccordement du conducteur de protection n'est pas autorisé.

CE Le marquage CE du fabricant indique que le produit est conforme à toutes les directives européennes et normes de sécurité applicables.

CONSIGNES DE SÉCURITÉ

- Si vous ignorez les consignes de sécurité, le fabricant ne pourra pas être tenu pour responsable des dommages.
- Conservez ces instructions dans un endroit sûr pour pouvoir les consulter ultérieurement.
- Cet appareil peut être utilisé par des personnes dont les capacités physiques, sensorielles ou mentales sont réduites ou qui manquent d'expérience ou de connaissances, à condition qu'elles soient supervisées par une personne responsable de leur sécurité ou qu'elles aient reçu des instructions de cette dernière concernant l'utilisation de l'appareil en toute sécurité et qu'elles comprennent les risques qui en découlent.
- Les enfants ne doivent pas jouer avec l'appareil.
- L'appareil ne doit en aucun cas être utilisé par des enfants.
- Le nettoyage et les travaux d'entretien effectués par l'utilisateur ne doivent pas être effectués par des enfants.
- L'appareil et le câble de raccordement doivent être tenus hors de portée des enfants.
- Cet appareil n'est pas destiné à être utilisé avec une minuterie externe ou un système de télégestion séparé.
- Si le câble de raccordement de cet appareil est endommagé, il doit être remplacé par le fabricant ou son service après-vente ou par une personne de qualification similaire afin d'éviter tout danger.
- Les appareils électriques peuvent présenter des risques pour les animaux domestiques et d'élevage. En outre, les animaux peuvent également endommager l'appareil. Il convient donc de tenir les animaux à l'écart des appareils électriques.
- Lorsque le sèche-cheveux est utilisé dans une salle de bains, débranchez-le après usage, car la proximité de l'eau présente un danger même lorsque le sèche-cheveux est éteint.
- Pour une protection supplémentaire, l'installation d'un dispositif à courant résiduel (DCR) avec un courant résiduel de fonctionnement nominal ne dépassant pas 30 mA est conseillée dans le circuit électrique alimentant la salle de bains. Demandez conseil à votre installateur.



AVERTISSEMENT!

- N'utilisez pas cet appareil à proximité de baignoires, douches, bassins ou autres récipients contenant de l'eau.
- Lors de l'utilisation de l'appareil, veillez à ce que le câble de raccorde-

ment ne soit pas coincé ou écrasé.

- Pour retirer la fiche d'alimentation de la prise, tirez toujours sur la fiche, jamais sur le câble. Pour éviter tout danger, n'apportez aucune modification à l'appareil.
- Ne laissez pas l'appareil sans surveillance lorsqu'il fonctionne.
- Débranchez toujours le sèche-cheveux de l'alimentation électrique lorsqu'il n'est pas utilisé et avant de le nettoyer.
- Pour éviter tout risque de choc électrique, ne plongez pas l'appareil dans l'eau ou dans tout autre liquide.
- Ne pas pulvériser de produits en aérosol lorsque le sèche-cheveux fonctionne.
- Ne laissez pas le sèche-cheveux allumé lorsque vous ne l'utilisez pas.
- N'utilisez pas d'autres pièces jointes que celles fournies.
- Les ouvertures d'entrée et de sortie d'air ne doivent jamais être obstruées pour éviter qu'elles ne deviennent trop chaudes.
- Toutefois, si le flux d'air est accidentellement obstrué pendant l'utilisation, la sécurité thermique intégrée arrête automatiquement l'appareil. Le sèche-cheveux se remettra en marche automatiquement après avoir refroidi pendant quelques minutes.
- Tenez vos cheveux éloignés du voisinage immédiat de l'ouverture d'admission pour éviter qu'ils ne soient aspirés.
- Rangez l'appareil dans un endroit frais et sec. Ne l'utilisez pas lorsque vous avez de l'eau dans les mains.

CONTENU DE LA LIVRAISON


1. **Sèche-cheveux de voyage**
2. **Mode d'emploi**

DESCRIPTION DE L'APPAREIL



1. **Couvercle d'entrée**
2. **2 niveaux de température/vitesse**
3. **Interrupteur marche/arrêt**
4. **Câble**

DONNÉES TECHNIQUES

Modèle :	74307
Tension de réseau :	220-240V~ 50/60Hz
Classe de protection :	II 
Le pouvoir :	800-1000 W
Moteur:	DC

AVANT LA PREMIÈRE UTILISATION

AVERTISSEMENT !

Le matériel d'emballage n'est pas un jouet pour enfants. Les enfants ne doivent pas jouer avec les sacs en plastique. Il existe un risque d'étouffement.

- Retirez toutes les pièces de l'emballage et enlevez tous les matériaux d'emballage. Retirez également les éventuelles protections de transport.

SÉCHAGE

1. Branchez la fiche dans la prise murale.
2. Allumez l'appareil en sélectionnant le réglage souhaité.
3. Séchez vos cheveux en effectuant des mouvements de brossage tout en tenant le sèche-cheveux à une petite distance de vos cheveux.

PIÈCES JOINTES POUR LE STYLISME

Concentrateur

Le concentrateur vous permet de diriger le flux d'air vers les cheveux que vous coiffez. Il suffit de brancher le concentrateur en l'encliquetant sur l'appareil. Déconnectez-le en le tirant.

NETTOYAGE

- L'appareil peut être nettoyé avec un chiffon sec.
- Les pièces jointes peuvent être nettoyées avec un chiffon humide ou rincées sous un robinet en marche.
- Retirez les pièces jointes de l'appareil avant de les nettoyer. Assurez-vous que les accessoires sont secs avant de les utiliser ou de les stocker.
- Ne rincez jamais l'appareil à l'eau.

CONSERVATION

ATTENTION! DOMMAGES MATÉRIELS!

- Lorsqu'il n'est pas utilisé, « débranchez-le ».
- Laissez l'appareil refroidir et rangez-le dans un endroit sec.
- Ce sèche-cheveux est équipé d'une boucle permettant de l'accrocher à un crochet pour un accès facile. N'enroulez jamais le cordon autour de l'appareil, car cela entraînerait une usure prématurée et la rupture du cordon. Si le cordon d'alimentation de cet appareil est endommagé, il doit être remplacé en le renvoyant au détaillant chez qui le produit a été acheté ou à une personne ayant une qualification similaire, afin d'éviter tout risque.
- Veillez à ce que l'appareil soit conservé hors de portée des jeunes enfants, dans un endroit sec, à l'abri de la poussière et du gel, sans exposition directe aux rayons du soleil.

ÉLIMINATION

Jetez les emballages triés par type. Mettez le carton et les boîtes en carton dans le bac à papier, les films plastiques dans le bac de recyclage. Jetez toujours les matériaux d'emballage dans le respect de l'environnement et conformément aux réglementations locales en vigueur en matière d'élimination des déchets.



Le symbole représentant une poubelle barrée figurant sur les appareils électriques et électroniques indique que les appareils usagés et leurs composants ne doivent pas être jetés avec les ordures ménagères à la fin de leur durée de vie, conformément à la directive relative aux déchets d'équipements électriques et électroniques (2012/19/UE) et aux lois nationales.

Collecte séparée des appareils usagés

À la fin de leur durée de vie, les appareils électriques et électroniques deviennent des déchets, appelés appareils usagés. Les propriétaires d'appareils usagés doivent les déposer dans des points de collecte séparés des déchets municipaux non triés. Les appareils usagés ne doivent pas être jetés avec les ordures ménagères, mais dans des systèmes de collecte et de reprise spéciaux.

Possibilités de retour des anciens appareils

Les propriétaires d'appareils usagés provenant de ménages privés peuvent les remettre gratuitement aux points de collecte des organismes publics chargés de l'élimination des déchets ou aux points de reprise mis en place par les fabricants ou les distributeurs au sens de la loi ElektroG. En Allemagne, les distributeurs sont tenus de reprendre gratuitement les appareils usagés conformément à l'article 17, paragraphes 1 et 2, de la loi sur les équipements électriques et électroniques (ElektroG). La collecte séparée des appareils électriques et électroniques usagés vise à permettre la réutilisation, le recyclage et d'autres formes de valorisation des appareils usagés, ainsi qu'à éviter les conséquences négatives sur l'environnement et la santé humaine liées à l'élimination des substances dangereuses que ces appareils peuvent contenir.



Le symbole représentant une poubelle barrée signifie que les piles ou accumulateurs qui ne sont pas intégrés à l'appareil usagé, ainsi que les lampes qui peuvent être retirées de l'appareil usagé sans les endommager, doivent être séparés de l'appareil usagé avant d'être remis à un point de collecte.

Afin d'éviter toute pollution de l'environnement, ne jetez pas les piles ou les appareils électriques et électroniques contenant des piles dans les lieux publics. Conformément au règlement (UE) 2023/1542 du Parlement européen et du Conseil du 12 juillet 2023 relatif aux piles et accumulateurs, les piles et accumulateurs doivent être remis à un point de collecte prévu à cet effet dans l'Union européenne. Retirez les piles/accumulateurs et éliminez-les séparément, conformément aux dispositions légales en vigueur.

SERVICE APRÈS-VENTE

Pour toute question concernant l'appareil ou en cas de problèmes techniques, veuillez contacter le service après-vente par téléphone ou par e-mail aux coordonnées suivantes :

Tél. : +49 2154 470 26-635

E-mail : reklamation@hatex24.de

Vous pouvez également télécharger les modes d'emploi sur Internet à l'adresse suivante : www.hatex24.de/bedienungsanleitungen

BELANGRIJKE INFORMATIE VÓÓR GEBRUIK

Lees de gebruiksaanwijzing en de veiligheidsvoorschriften zorgvuldig door voordat u het apparaat in gebruik neemt.

- Het niet in acht nemen van de gebruiksaanwijzing kan leiden tot ernstig letsel of beschadiging van het toestel.
- Bewaar de gebruiksaanwijzing voor toekomstig gebruik.
- Indien u het toestel aan een derde doorgeeft, vergeet dan niet deze gebruiksaanwijzing mee te geven.
- De haardroger wordt uitsluitend gebruikt voor het drogen en kappen van mensenhaar. Hij is niet geschikt voor pruiken en haarstukjes van synthetisch materiaal.
- De haardroger is uitsluitend ontworpen voor privégebruik en is niet geschikt voor commercieel of industrieel gebruik. Elk ander gebruik wordt als oneigenlijk beschouwd.
- Gebruik het apparaat alleen binnenshuis en niet buitenshuis.

WAARSCHUWINGEN

Indien nodig worden de volgende waarschuwingen in deze gebruiksaanwijzing:

GEVAAR! Hoog risico:

Het niet opvolgen van deze instructies kan leiden tot ernstig letsel of de dood.

WAARSCHUWING! Gemiddeld risico:

Het niet opvolgen van deze instructies kan leiden tot letsel of ernstige materiële schade.

LET OP! Laag risico:

Het niet opvolgen van deze instructies kan leiden tot lichte verwondingen of materiële schade.

OPMERKING: Feiten en bijzonderheden waarmee rekening moet worden gehouden bij de omgang met het apparaat.

Beschermingsklasse II

In deze beschermingsklasse zijn spanningsvoerende onderdelen voorzien van een extra beschermende isolatie. Het aansluiten van de aardleiding is niet toegestaan.

 Het CE-keurmerk van de fabrikant geeft aan dat het product voldoet aan alle relevante Europese richtlijnen en veiligheidsnormen.

VEILIGHEIDSVOORSCHRIFTEN

- Indien de veiligheidsinstructies worden genegeerd, kan de fabrikant niet aansprakelijk worden gesteld voor eventuele schade.
- Bewaar deze instructies op een veilige plaats voor toekomstige raadpleging.
- Dit apparaat kan worden gebruikt door personen met beperkte fysieke, zintuiglijke of mentale capaciteiten of met een gebrek aan ervaring of kennis, als zij onder toezicht staan of instructies hebben gekregen over het veilige gebruik van het apparaat van een persoon die verantwoordelijk is voor hun veiligheid en als zij de gevaren begrijpen.
- Kinderen mogen niet met het apparaat spelen.
- Het apparaat mag in geen geval door kinderen worden gebruikt.
- Reinigings- en onderhoudswerkzaamheden die door de gebruiker moeten worden uitgevoerd, mogen niet door kinderen worden uitgevoerd.
- Houd het apparaat en het aansluitsnoer uit de buurt van kinderen.
- Dit toestel is niet bedoeld om te worden bediend met een externe timer of een afzonderlijk afstandsbedieningssysteem.
- Indien het aansluitsnoer van dit toestel beschadigd is, moet het door de fabrikant of zijn klantendienst of een soortgelijk gekwalificeerd persoon worden vervangen om gevaren te voorkomen.
- Elektrische apparaten kunnen een gevaar vormen voor huisdieren en vee. Bovendien kunnen dieren ook schade toebrengen aan het toestel. Houd dieren daarom altijd uit de buurt van elektrische apparaten.
- Wanneer de haardroger in de badkamer wordt gebruikt, moet u de stekker uit het stopcontact halen na gebruik, omdat de nabijheid van water een gevaar vormt, zelfs wanneer de haardroger is uitgeschakeld.
- Voor een extra beveiliging is de installatie van een aardlekschakelaar (RCD) met een nominale aardlekstroom van niet meer dan 30 mA in het elektrische circuit dat de badkamer voedt, aan te bevelen. Vraag uw installateur om advies.



WAARSCHUWING!

- Gebruik dit apparaat niet in de buurt van badkuipen, douches, wastafels of andere vaten met water.
- Let er bij het gebruik van het apparaat op dat het netsnoer niet bekneld of geplet wordt.
- Om de netstekker uit het stopcontact te trekken, altijd aan de stekker trekken, nooit aan het snoer.
- Om gevaren te vermijden, mag u geen wijzigingen aan het toestel aanbrengen.
- Laat het apparaat tijdens de werking niet onbeheerd achter.
- Gebruik de haardroger niet voor andere doeleinden dan die welke in deze handleiding worden beschreven.

- Haal altijd de stekker van de haardroger uit het stopcontact als deze niet in gebruik is en voordat u hem schoonmaakt.
- Ter bescherming tegen het risico van een elektrische schok mag het apparaat niet in water of andere vloeistoffen worden ondergedompeld.
- Spuit geen aërosolproducten als de haardroger in werking is.
- Laat de haardroger niet aanstaan als u hem niet gebruikt.
- Gebruik geen andere dan de meegeleverde hulpstukken.
- De luchtinlaat- en -uitlaatopeningen mogen nooit worden geblokkeerd om te voorkomen dat ze te heet worden.
- Als de luchtstroom tijdens het gebruik echter per ongeluk wordt geblokkeerd, schakelt de ingebouwde thermische veiligheidsuitschakeling het apparaat automatisch uit. De haardroger wordt na enkele minuten afkoelen automatisch weer ingeschakeld.
- Houd uw haar uit de directe omgeving van de inlaatopening om te voorkomen dat het wordt aangezogen.
- Bewaar het apparaat op een koele, droge plaats. Gebruik het niet als er water in uw handen is.

OMVANG VAN DE LEVERING


1. **Reis haardroger**
2. **Gebruiksaanwijzing**

APPARAATBESCHRIJVING



1. **Inlaatdeksel**
2. **2 temperatuur/snelheidsniveaus**
3. **Aan/uit-schakelaar**
4. **Kabel**

TECHNISCHE GEGEVENS

Model:	74307
Netspanning:	220-240V~ 50/60Hz
Beschermingsklasse:	II 
Vermogen:	800-1000 W
Motor:	DC

VOOR HET EERSTE GEBRUIK



WAARSCHUWING!

Verpakkingsmateriaal is geen kinderspeelgoed. Kinderen mogen niet met de plastic zakken spelen. Er is verstikkingsgevaar.

- Haal alle onderdelen uit de verpakking en verwijder al het verpakkingsmateriaal. Verwijder ook eventuele transportvergrendelingen.

DROGEN

1. Steek de stekker in het stopcontact.
2. Schakel het apparaat in door de gewenste instelling te kiezen.
3. Droog je haar door borstelbewegingen te maken terwijl je de droger op een kleine afstand van je haar houdt.

STYLING BIJLAGEN

Concentrator

De concentrator stelt u in staat om de luchtstroom te richten op uw haar dat u aan het stylen bent. Sluit de concentrator aan door deze eenvoudigweg op het apparaat te klikken. Ontkoppel hem door hem eraf te trekken.

SCHOONMAKEN

- Het apparaat kan worden gereinigd met een droge doek.
- De opzetstukken kunnen worden gereinigd met een vochtige doek of worden afgespoeld onder een lopende kraan.
- Haal de opzetstukken uit het apparaat voordat u ze schoonmaakt. Zorg ervoor dat de hulpstukken droog zijn voordat u ze gebruikt of opbergt.
- Spoel het apparaat nooit af met water.

OPSLAG

WAARSCHUWING! Materiële schade!

- Wanneer het niet in gebruik is “haal de stekker eruit”.
- Laat het apparaat afkoelen en bewaar het op een droge plaats.
- Deze haardroger is voorzien van een lus zodat hij gemakkelijk aan een haak kan worden gehangen voor een gemakkelijke toegang. Wikkel het snoer nooit om het apparaat, want dan zal het snoer voortijdig slijten en breken. Als het netsnoer van dit apparaat beschadigd raakt, moet het worden vervangen door het terug te sturen naar de detailhandelaar waar het product is gekocht of een vergelijkbaar gekwalificeerd persoon om gevaar te voorkomen.
- Zorg ervoor dat het apparaat buiten het bereik van kleine kinderen wordt opgeborgen, op een droge, stofvrije en vorstvrije plaats en uit de buurt van direct zonlicht.

VERWIJDERING

Gooi de verpakking op de juiste manier weg. Gooi karton en kartonnen dozen bij het oud papier, folie bij het recyclebare afval. Gooi verpakkingsmaterialen altijd op een milieuvriendelijke manier weg en volgens de geldende lokale afvalvoorschriften.



Het symbool van een doorgestreepte vuilnisbak op elektrische en elektronische apparaten geeft aan dat oude apparaten en bijbehorende onderdelen aan het einde van hun levensduur niet bij het huisvuil mogen worden weggegooid, conform de richtlijn betreffende afgedankte elektrische en elektronische apparatuur (2012/19/EU) en nationale wetgeving.

Gescheiden inzameling van oude apparaten

Elektrische en elektronische apparaten worden aan het einde van hun levensduur afval, dat als oud apparatuur wordt aangeduid. Eigenaars van oude apparaten moeten deze gescheiden van het ongesorteerde huishoudelijk afval inleveren. Oude apparaten horen niet thuis in het huisvuil, maar in speciale inzamel- en terugbrengsystemen.

Mogelijkheden voor het inleveren van oude apparaten

Eigenaars van oude apparaten uit particuliere huishoudens kunnen deze gratis inleveren bij de inzamelpunten van de openbare afvalverwerkingsbedrijven of bij de inzamelpunten die door fabrikanten of distributeurs in de zin van de ElektroG zijn opgezet. In Duitsland geldt de verplichting voor distributeurs om oude apparaten gratis terug te nemen overeenkomstig § 17, lid 1 en 2, van de Elektro- und Elektronikgesetz – ElektroG (Duitse wet op elektrische en elektronische apparatuur). Door de gescheiden inzameling van oude elektrische en elektronische apparaten moet hergebruik, materiaalrecycling en andere vormen van recycling van oude apparaten mogelijk worden gemaakt en moeten negatieve gevolgen voor het milieu en de menselijke gezondheid bij de verwijdering van de mogelijk in de apparaten aanwezige gevaarlijke stoffen worden voorkomen.



Het symbool van een doorgestreepte afvalbak geeft aan dat batterijen of accu's die niet in het oude apparaat zijn ingebouwd, evenals lampen die zonder beschadiging uit het oude apparaat kunnen worden verwijderd, vóór afgifte bij een inzamelpunt uit het oude apparaat moeten worden verwijderd.

Laat batterijen of elektrische en elektronische apparaten die batterijen bevatten niet achteloos achter in de openbare ruimte om milieuvervuiling te voorkomen. Batterijen en accu's moeten in de Europese Unie – overeenkomstig Verordening (EU) 2023/1542 van het Europees Parlement en de Raad van 12 juli 2023 betreffende batterijen en gebruikte batterijen – worden ingeleverd bij een daarvoor bestemd inzamelpunt. Verwijder batterijen/accu's en voer deze gescheiden af, in overeenstemming met de geldende wettelijke bepalingen.

KLANTENSERVICE

Als u vragen heeft over het apparaat of technische problemen ondervindt, neem dan telefonisch of per e-mail contact op met de volgende serviceafdeling:

Tel.: +49 2154 470 26-635

E-mail: reklamation@hatex24.de

De handleidingen kunt u ook downloaden op internet via:
www.hatex24.de/bedienungsanleitungen

KULLANMADAN ÖNCE ÖNEMLİ BİLGİLER

Cihazı kullanmaya başlamadan önce kullanım kılavuzunu ve güvenlik uyarılarını dikkatle okuyun!

- Kullanım kılavuzuna uyulmaması ciddi yaralanmalara veya cihazda hasara neden olabilir.
- Kullanım kılavuzunu ileride kullanmak üzere saklayın.
- Cihazı üçüncü şahıslara vermeniz halinde yanında mutlaka bu kullanım kılavuzunu da verin.
- Saç kurutma makinesi sadece insan saçını kurutmak ve şekillendirmek için tasarlanmıştır. Sentetik malzemeden yapılmış peruk ve postişler için uygun değildir.
- Saç kurutma makinesini sadece özel evlerde kullanabilirsiniz. Saç kurutma makinesi yalnızca özel evler için tasarlanmıştır ve ticari veya endüstriyel kullanım için uygun değildir. Başka herhangi bir kullanım uygunsuz kullanım olarak kabul edilir.
- Cihazı sadece iç mekânlarda kullanın, dışarıda kullanmayın.

UYARILAR

Gerekirse, bu kullanım talimatlarında aşağıdaki uyarılar kullanılır:



TEHLİKE! Yüksek risk:

Bu kurallara uymamak, ciddi yaralanmalara veya ölüme neden olabilir.



UYARI! Orta risk:

Bu kurallara uymamak, yaralanmalara veya ciddi maddi hasara neden olabilir.



DİKKAT! Düşük risk:

Bu kurallara uymamak, hafif yaralanmalara veya maddi hasara yol açabilir.

NOT: Cihazı kullanırken dikkat edilmesi gereken gerçekler ve özel özellikler.



Koruma sınıfı II

Bu koruma sınıfında, gerilim taşıyan parçalar ek bir koruma yalıtımı ile donatılmıştır. Koruma iletkeninin bağlanması yasaktır.



Üreticinin CE işareti, ürünün tüm ilgili Avrupa Direktifleri ve güvenlik standartlarına uygun olduğunu belirtir.

EMNİYET

- Güvenlik talimatları göz ardı edilirse, üretici zarardan sorumlu tutulamaz.
- Bu cihaz, güvenliklerinden sorumlu bir kişi tarafından cihazın güvenli bir şekilde kullanılmasına ilişkin gözetim veya talimat verildiği ve ilgili tehlikeleri anladıkları takdirde, fiziksel, duyuşsal veya zihinsel yetenekleri sınırlı olan veya deneyim veya bilgi eksikliği olan kişiler tarafından kullanılabilir.
- Çocuklar cihazla oynamamalıdır.
- Cihaz hiçbir koşulda çocuklar tarafından kullanılmamalıdır.
- Kullanıcı tarafından yapılacak temizlik ve bakım çalışmaları çocuklar tarafından yapılmamalıdır.
- Cihaz ve bağlantı kablosu çocuklardan uzak tutulmalıdır.
- Bu cihazın harici bir zamanlayıcı veya ayrı bir telekontrol sistemi ile çalıştırılması amaçlanmamıştır.
- Bu cihazın bağlantı hattı hasar görmüşse, tehlikeleri önlemek için üretici veya müşteri hizmetleri veya benzer nitelikli bir kişi tarafından değiştirilmelidir.
- Elektrikli ev aletleri evcil ve çiftlik hayvanları için tehlike oluşturabilir. Ayrıca, hayvanlar da cihaza zarar verebilir. Bu nedenle, prensip olarak hayvanları elektrikli aletlerden uzak tutun.
- Saç kurutma makinesi banyoda kullanılıyorsa, saç kurutma makinesi kapalı olsa bile suyun yakınlığı tehlike oluşturduğundan, kullanımdan sonra elektrik fişini çekin.
- Ek koruma için, banyoyu besleyen devreye 30 mA'den fazla olmayan bir artık akım nominal akımına sahip bir artık akım cihazı (RCD) takılması tavsiye edilir. Tavsiye için tesisatçınıza danışın.



UYARI!

- Bu cihazı küvet, duş, lavabo veya su tutan diğer kapların yakınında kullanmayın.
- Cihazı kullanırken, bağlantı kablosunun sıkıştırılmadığını veya sıkıştırılmadığını unutmayın.
- Güç fişini prizden çıkarmak için, her zaman fişi takın, kabloyu asla çekmeyin.
- Tehlikeleri önlemek için cihazda herhangi bir değişiklik yapmayın.
- Çalışma sırasında cihazı başıboş bırakmayın.
- Saç kurutma makinesini bu kullanım talimatlarında açıklanan amaçlar dışında kullanmayın.
- Saç kurutma makinesini kullanmadığınız zamanlarda ve temizlemeden önce daima fişini prizden çekin.
- Elektrik çarpması riskine karşı korunmak için, cihaz suya veya diğer sıvılara daldırılmamalıdır.

- Saç kurutma makinesi çalışırken aerosol ürünler püskürtmeyin.
- Saç kurutma makinesini kullanmadığınız zamanlarda açık bırakmayın.
- Ürünle birlikte verilenler dışında herhangi bir ek parça kullanmayın.
- Hava giriş ve çıkış delikleri, çok sıcak olmalarını önlemek için asla tıkanmamalıdır.
- Ancak, kullanım sırasında hava akışı yanlışlıkla engellenirse, dahili termal güvenlik kesmesi cihazı otomatik olarak kapatacaktır. Saç kurutma makinesi birkaç dakikalık bir soğuma süresinden sonra otomatik olarak tekrar açılır.
- Saçınızın içeri çekilmesini önlemek için saçınızı giriş deliğinin hemen yakınından uzak tutun.
- Cihazı serin ve kuru bir yerde saklayın. Ellerinizde su varsa kullanmayın.

TESLİMAT KAPSAMI


1. **Seyahat saç kurutma makinesi**
2. **Kullanım kılavuzu**

AYGIT AÇIKLAMASI



1. **Kalıplanmış nozul**
2. **2 sıcaklık/hız ayarı**
3. **Açma/kapama düğmesi**
4. **Kordon**

TEKNİK BİLGİLER

Model:	74307
Şebeke gerilimi:	220-240V~ 50/60Hz
Koruma sınıfı:	II 
Güç:	800-1000 W
Motor:	DC

İLK KULLANIMADAN ÖNCE

UYARI!

Ambalaj malzemesi bir çocuk oyuncak değildir. Çocukların plastik torbalarla oynamasına izin verilmez. Boğulma riski var.

- Tüm parçaları ambalajdan çıkarın ve tüm ambalaj malzemelerini çıkarın. Ayrıca tüm taşıma sigortalarını çıkarın.

KURUTMA

1. Fişi duvar prizine takın.
2. İstedığınız ayarı seçerek cihazı çalıştırın.
3. Saç kurutma makinesini saçınızdan küçük bir mesafede tutarken fırçalama hareketleri yaparak saçınızı kurutun.

ŞEKİLLENDİRME EKLERİ

Konsantratör

Yoğunlaştırıcı, hava akışını şekillendirdiğiniz saçta yönlendirmenizi sağlar.

Yoğunlaştırıcıyı sadece cihaza oturarak bağlayın. Çekerek bağlantısını kesin.

TEMİZLİK

- Cihaz kuru bir bezle temizlenebilir.
- Ek parçalar nemli bir bezle temizlenebilir veya akan musluk altında durulanabilir.
- Temizlemeden önce aparatları cihazdan çıkarın. Kullanmadan veya saklamadan önce ek parçaların kuru olduğundan emin olun.
- Cihazı asla su ile durulamayın.

SAKLAMA

UYARI! MADDİ HASAR!

- Kullanılmadığı zaman “elektrik fişini çekin”.
- Cihazın soğumasını bekleyin ve kuru bir yerde saklayın.
- Bu saç kurutma makinesi, kolay erişim için bir kancaya rahatça asılmasını sağlayan bir halkaya sahiptir. Kablonun erken aşınmasına ve kırılmasına neden olacağından, kabloyu asla cihazın etrafına sarmayın. Bu cihazın güç kablosu hasar görürse, bir tehlikeyi önlemek için cihaz, ürünün satın alındığı bayiye veya benzer niteliklere sahip bir kişiye iade edilerek değiştirilmelidir.
- Cihazın küçük çocukların erişemeyeceği, kuru, tozsuz ve donmayan bir yerde, doğrudan güneş ışığından uzakta saklandığından emin olun.

BERTARAF

Ambalajı türlerine göre ayrıştırarak atın. Karton ve karton kutuları eski kağıtlara, folyoları geri dönüşüm kutularına atın. Ambalaj malzemelerini her zaman çevreye uygun ve geçerli yerel atık yönetmeliklerine göre atın.



Elektrikli ve elektronik cihazların üzerinde bulunan çöp kutusu simgesi, eski cihazların ve ilgili bileşenlerin kullanım ömürlerinin sonunda Elektrikli ve Elektronik Cihaz Atıkları Direktifi (2012/19/EU) ve ulusal yasalara göre evsel atıklarla birlikte atılmaması gerektiğini belirtir.

Eski cihazların ayrı toplanması

Elektrikli ve elektronik cihazlar, kullanım ömürlerinin sonunda atık haline gelir ve eski cihazlar olarak adlandırılır. Eski cihazların sahipleri, bunları ayrıştırılmamış evsel atıklardan ayrı olarak toplmalıdır. Eski cihazlar evsel atıklara atılmamalı, özel toplama ve iade sistemlerine teslim edilmelidir.

Eski cihazların iade edilme olanakları

Özel hanelerden çıkan eski cihazların sahipleri, bu cihazları kamu hukuku kapsamındaki atık bertaraf kuruluşlarının toplama merkezlerine veya ElektroG kapsamında üreticiler veya dağıtıcılar tarafından kurulan geri alma merkezlerine ücretsiz olarak teslim edebilirler. Almanya'da, Elektro- und Elektronikgesetz – ElektroG (Elektrikli ve Elektronik Cihazlar Yasası) § 17 paragraf 1 ve 2 uyarınca, dağıtıcılar eski cihazları ücretsiz olarak geri almakla yükümlüdür. Elektrikli ve elektronik eski cihazların ayrı olarak toplanması, eski cihazların yeniden kullanımı, geri dönüşümü ve diğer geri kazanım biçimlerini mümkün kılmak ve cihazlarda bulunabilecek tehlikeli maddelerin bertarafının çevre ve insan sağlığı üzerindeki olumsuz etkilerini önlemek amacıyla yapılmaktadır.



Üzerinde çarpı işareti bulunan çöp kutusu simgesi, eski cihazda bulunmayan piller veya aküler ile eski cihazdan zarar vermeden çıkarılabilen lambaların, toplama merkezine teslim edilmeden önce eski cihazdan ayrılması gerektiğini belirtir.

Çevre kirliliğini önlemek için pilleri veya pil içeren elektrikli ve elektronik cihazları kamuya açık alanlarda dikkatsizce bırakmayın. Avrupa Birliği'nde, Avrupa Parlamentosu ve Konseyi'nin 12 Temmuz 2023 tarihli, piller ve kullanılmış pillerle ilgili (AB) 2023/1542 sayılı yönetmeliğine göre, piller ve aküler bunun için ayrılmış bir toplama merkezine teslim edilmelidir. Pilleri/aküleri çıkarın ve geçerli yasal düzenlemelere uygun olarak ayrı olarak atın.

MÜŞTERİ HİZMETLERİ

Cihazla ilgili sorularınız veya teknik sorunlarınız olması durumunda lütfen aşağıdaki servis departmanı ile telefon veya e-posta yoluyla iletişime geçin:

Tel.: +49 2154 470 26-635

E-posta: reklamation@hatex24.de

Kullanım kılavuzlarını internette şu adresten indirebilirsiniz:

www.hatex24.de/bedienungsanleitungen



Importiert durch / Imported by:

HATEX AS GmbH & Co. KG
Otto-Brenner-Straße 3
47877 Willich, Germany
E-Mail: info@hatex24.de

WEEE-Reg.-Nr. DE85618156