



HAARTROCKNER SCHWARZ

Art.-Nr.: 74305

DE **EN** **FR** **NL** **TR**

Bedienungsanleitung
Instruction manual
Manuel d'instructions
Gebruiksaanwijzing
Kullanım kılavuzu

WICHTIGE INFORMATIONEN VOR GEBRAUCH

Lesen Sie die Bedienungsanleitung und Sicherheitshinweise sorgfältig durch bevor Sie das Gerät verwenden!

- Die Nichtbeachtung der Bedienungsanleitung kann zu schweren Verletzungen oder zu Schäden am Gerät führen.
- Bewahren Sie die Bedienungsanleitung für die weitere Nutzung auf.
- Wenn Sie das Gerät an Dritte weitergeben, geben Sie unbedingt diese Bedienungsanleitung mit.
- Das Gerät ist nur für den privaten Haushalt konzipiert und nicht für den gewerblichen Gebrauch.
- Verwenden Sie das Gerät nur in Innenräumen und nicht im Freien.

WARNHINWEISE

Falls erforderlich, werden folgende Warnhinweise in dieser Bedienungsanleitung verwendet:

GEFAHR! Hohes Risiko:

Missachtung führt zu schweren Verletzungen oder zum Tod.

WARNUNG! Mittleres Risiko:

Missachtung kann Verletzungen oder schwere Sachschäden verursachen.

VORSICHT! Geringes Risiko:

Missachtung kann zu leichten Verletzungen oder Sachschäden führen.

HINWEIS: Sachverhalte und Besonderheiten, die im Umgang mit dem Gerät beachtet werden sollten.

Schutzklasse II

In dieser Schutzklasse sind spannungsführende Teile mit einer zusätzlichen Schutzisolierung versehen. Der Anschluss des Schutzleiters ist nicht erlaubt.

 Das Hersteller CE-Kennzeichen sagt aus, dass das Produkt allen relevanten Europäischen Richtlinien und Sicherheitsstandards entspricht.

SICHERHEITSHINWEISE

- Wenn Sie die Sicherheitshinweise ignorieren, kann der Hersteller nicht für Schäden haftbar gemacht werden.
- Dieses Gerät kann von Personen mit reduzierten physischen, sensorischen oder mentalen Fähigkeiten oder Mangel an Erfahrung oder Wissen benutzt werden, wenn sie von einer Person, die für ihre Sicherheit verantwortlich ist, beaufsichtigt oder von ihr bezüglich des sicheren Gebrauchs des Gerätes unterwiesen wurden und sie die daraus resultierenden Gefahren verstanden haben.
- Kinder dürfen nicht mit dem Gerät spielen.
- Die Reinigung und vom Benutzer auszuführende Wartungsarbeiten sollten nicht von Kindern ausgeführt werden.
- Das Gerät darf auf keinen Fall von Kindern benutzt werden.
- Das Gerät und die Anschlussleitung sind von Kindern fernzuhalten.
- Dieses Gerät ist nicht dafür bestimmt, mit einer externen Zeitschaltuhr oder einem separaten Fernwirkssystem betrieben zu werden.
- Wenn die Anschlussleitung dieses Gerätes beschädigt wird, muss sie durch den Hersteller oder seinen Kundendienst oder eine ähnlich qualifizierte Person ersetzt werden, um Gefährdungen zu vermeiden.
- Von Elektrogeräten können Gefahren für Haus- und Nutztiere ausgehen. Des Weiteren können Tiere auch einen Schaden am Gerät verursachen. Halten Sie deshalb Tiere grundsätzlich von Elektrogeräten fern.
- Schützen Sie das Gerät vor Feuchtigkeit, Tropf- oder Spritzwasser. Es besteht die Gefahr eines elektrischen Schlages.
- Achten Sie beim Gebrauch des Gerätes darauf, dass die Anschlussleitung nicht eingeklemmt oder gequetscht wird.
- Um den Netzstecker aus der Steckdose zu ziehen, immer am Stecker, nie am Kabel ziehen.
- Um Gefährdungen zu vermeiden, nehmen Sie keine Veränderungen am Gerät vor.
- Lassen Sie das Gerät im Betrieb nicht unbeaufsichtigt.
- Wenn der Haartrockner in einem Badezimmer benutzt wird, ziehen Sie nach der Benutzung den Netzstecker, da die Nähe von Wasser eine Gefahr darstellt, selbst wenn der Haartrockner ausgeschaltet ist.
- Zum zusätzlichen Schutz ist die Installation einer Fehlerstromschutz-einrichtung (RCD) mit einem Nennfehlerstrom von höchstens 30 mA im Stromkreis zur Versorgung des Badezimmers ratsam. Fragen Sie Ihren Installateur um Rat.

WARNUNG!

Verwenden Sie dieses Gerät nicht in der Nähe von Badewannen, Dusch- en, Waschbecken oder anderen Behältern, die Wasser enthalten.

- Verwenden Sie den Haartrockner nicht für andere als die in dieser Gebrauchsanweisung beschriebenen Zwecke.
- Ziehen Sie den Netzstecker des Haartrockners immer aus der Steckdose, wenn er nicht in Gebrauch ist und vor der Reinigung.
- Zum Schutz vor der Gefahr eines Stromschlags darf das Gerät nicht in Wasser oder andere Flüssigkeiten getaucht werden.
- Versprühen Sie keine Aerosolprodukte, wenn der Haartrockner in Betrieb ist.
- Lassen Sie den Haartrockner nicht eingeschaltet, wenn Sie ihn nicht benutzen.
- Verwenden Sie keine anderen als die mitgelieferten Anhänge.
- Die Lufteinlass- und -Auslassöffnungen sollten niemals verstopft werden, um zu verhindern, dass sie zu heiß werden.
- Wenn jedoch der Luftstrom während des Gebrauchs versehentlich behindert wird, schaltet die eingebaute thermische Sicherheitsabschaltung das Gerät automatisch ab. Der Haartrockner schaltet sich nach einer Abkühlzeit von einigen Minuten automatisch wieder ein.
- Halten Sie Ihr Haar von der unmittelbaren Nähe der Einlassöffnung fern, um ein Einziehen zu verhindern.

LIEFERUMFANG

1. **Haartrockner**
2. **Stylingdüse**
3. **Bedienungsanleitung**

GERÄTEBESCHREIBUNG



1. **Stylingdüse**
2. **Kaltluftfunktion**
3. **3 Temperaturen**
4. **An/Aus mit 2 Gebläsestufen**
5. **Aufhängeöse**

TECHNISCHE DATEN

Modell:	74305
Netzspannung:	220-240 V~ 50 Hz / 60 Hz
Schutzklasse:	II
Leistung:	1800 - 2100 W
Motor:	DC

VOR DER ERSTEN BENUTZUNG

WARNUNG!

Verpackungsmaterial ist kein Kinderspielzeug. Kinder dürfen nicht mit den Kunststoffbeuteln spielen. Es besteht Erstickungsgefahr.

- Entnehmen Sie alle Teile aus der Verpackung und entfernen Sie sämtliche Verpackungsmaterialien. Entfernen Sie auch eventuelle Transportsicherungen.

INBETRIEBNAHME

TROCKNEN

1. Stecken Sie den Stecker in die Wandsteckdose.
2. Schalten Sie das Gerät ein, indem Sie die gewünschte Einstellung wählen. Der Luftstrom und die Temperatur können eingestellt werden:

Geschwindigkeitseinstellung und Temperatureinstellung

„☺“: hohe Geschwindigkeit und hohe Temperatur

„☹“: niedrige Geschwindigkeit und geringe Temperatur

„0“: Aus

Heiztemperatur ein: „I“, „II“, „III“

„*“: Wird die Taste bei eingeschaltetem Gerät betätigt, kühlt die warme Luft ab und verleiht der Frisur einen besseren Halt. Sobald sie wieder losgelassen wird, produziert das Gerät erneut Warmluft entsprechend der gewählten Stufe.

3. Trocknen Sie Ihr Haar, indem Sie Bürstenbewegungen ausführen, während Sie den Föhn in einem kleinen Abstand von Ihrem Haar halten.

STYLING-AUFSATZ

Stylingdüse:

Die Stylingdüse ermöglicht es Ihnen, den Luftstrom auf Ihr Haar zu richten, das Sie stylen.

Schließen Sie die Stylingdüse an, indem Sie sie einfach auf das Gerät aufschnappen. Trennen Sie die Stylingdüse, indem Sie sie abziehen.

REINIGUNG

- Das Gerät kann mit einem trockenen Tuch gereinigt werden.
- Die Styling-Aufsätze können mit einem feuchten Tuch gereinigt oder unter einem laufenden Wasserhahn gespült werden.
- Entfernen Sie die Styling-Aufsätze vom Gerät, bevor Sie sie reinigen. Stellen Sie sicher, dass die Styling-Aufsätze trocken sind, bevor Sie sie verwenden oder lagern.
- Spülen Sie das Gerät niemals mit Wasser ab.

AUFBEWAHRUNG

WARNUNG! SACHSCHADEN

Lassen Sie das Gerät abkühlen und achten Sie darauf, dass das Gerät außerhalb der Reichweite von kleinen Kindern, an einem trockenen, staub- und frostfreien Ort aufbewahrt wird, ohne direkte Sonneneinstrahlung.

Dieser Haartrockner verfügt über eine Schlaufe, mit der er bequem an einem Haken aufgehängt werden kann, damit er leicht zugänglich ist. Niemals das Kabel um das Gerät wickeln, da dies zu vorzeitigem Verschleiß und zum Bruch des Kabels führt.

ENTSORGUNG



Entsorgen Sie die Verpackung sortenrein. Geben Sie Pappe und Karton zum Altpapier, Folien in die Wertstoff-Sammlung. Entsorgen Sie Verpackungsmaterialien stets umweltgerecht und nach den geltenden örtlichen Entsorgungsvorschriften.

Das auf Elektro- und Elektronikgeräten abgebildete Symbol einer durchgestrichenen Mülltonne weist darauf hin, dass Altgeräte sowie zugehörige Komponenten am Ende Ihrer Lebensdauer gemäß Richtlinie über Elektro- und Elektronik-Altgeräte (2012/19/EU) und nationalen Gesetzen nicht im Hausmüll entsorgt werden.

GETRENNTE ERFASSUNG VON ALTGERÄTEN

Elektro- und Elektronikgeräte werden am Ende Ihrer Lebensdauer zu Abfall, welcher als Altgeräte bezeichnet wird. Besitzer von Altgeräten haben diese einer vom unsortierten Siedlungsabfall getrennten Erfassung zuzuführen. Altgeräte gehören nicht in den Hausmüll, sondern in spezielle Sammel- und Rückgabesysteme.

MÖGLICHKEITEN DER RÜCKGABE VON ALTGERÄTEN

Besitzer von Altgeräten aus privaten Haushalten können diese bei den Sammelstellen der öffentlich-rechtlichen Entsorgungsträger oder bei den von Herstellern oder Vertreibern im Sinne des ElektroG eingerichteten Rücknahmestellen unentgeltlich abgeben.

In Deutschland gilt die Pflicht der Vertreter zur unentgeltlichen Rücknahme von Altgeräten nach § 17 Absatz 1 und 2 gemäß Elektro- und Elektronikgesetz – ElektroG. Durch die getrennte Sammlung von Elektro- und Elektronik-Altgeräten soll die Wiederverwendung, die stoffliche Verwertung und andere Formen der Verwertung von Altgeräten ermöglicht, sowie negative Folgen bei der Entsorgung der in den Geräten möglicherweise enthaltenen gefährlichen Stoffe auf die Umwelt und die menschliche Gesundheit vermieden werden.

KUNDENDIENST

Bei Rückfragen zum Gerät oder technischen Problemen kontaktieren Sie bitte die folgende Serviceabteilung telefonisch oder per E-Mail.

Tel.: +49 2154 470 26-635

E-Mail: reklamation@hatex24.de

Die Bedienungsanleitungen finden Sie auch im Internet zum Download unter: www.hatex24.de/bedienungsanleitungen

IMPORTANT INFORMATION BEFORE USE

Read the operating instructions and safety instructions carefully before using the device!

- Failure to observe the operating instructions may result in serious injury or damage to the device.
- Keep the operating instructions for further use.
- If you pass the device on to third parties, be sure to include these operating instructions.
- The device is designed for private household use only and not for commercial use.
- Only use the device indoors and not outdoors.

WARNINGS

The following warnings are used in this manual:

 **DANGER! High risk:**

Failure to comply may result in serious injury or death.

 **WARNING! Average risk:**

Failure to comply may result in injury or serious damage to property.


 **CAUTION! Low risk:**

Failure to comply may result in minor injuries or damage to property.

NOTE: Facts and special features that should be observed when handling the device.

 **Protection class II**

In this protection class, live parts are provided with additional protective insulation. Connection of the protective conductor is not permitted.

 The manufacturer's CE mark indicates that the product complies with all relevant European directives and safety standards.

SAFETY INSTRUCTIONS

- If the safety instructions are ignored, the manufacturer cannot be held liable for any damage.
- Keep these instructions in a safe place for future reference.
- This appliance can be used by persons with reduced physical, sensory or mental capabilities or lack of experience or knowledge if they have been given supervision or instruction concerning use of the appliance in a safe way by a person responsible for their safety and if they understand the hazards involved.
- Children must not play with the appliance.
- Cleaning and maintenance work to be carried out by the user should not be carried out by children.
- The appliance must not be used by children under any circumstances.
- The appliance and the connecting cable must be kept away from children.
- This device is not intended to be operated with an external timer or a separate remote control system.
- If the connecting cable of this device is damaged, it must be replaced by the manufacturer or its customer service or a similarly qualified person in order to prevent hazards.
- Electrical equipment can pose hazards to pets and livestock. Furthermore, animals can also cause damage to the device. Therefore, always keep animals away from electrical devices.
- Protect the device from moisture, dripping or splashing water. There is a risk of electric shock.
- When using the device, make sure that the power cord is not pinched or crushed.
- To pull the power plug out of the socket, always pull on the plug, never on the cable.
- To avoid hazards, do not make any modifications to the unit.
- Do not leave the unit unattended during operation.
- When using the hairdryer in a bathroom, unplug it after use, as proximity to water poses a hazard even when the hairdryer is switched off.
- For additional protection, it is advisable to install a residual current device (RCD) with a rated residual current of no more than 30 mA in the circuit supplying the bathroom. Consult your installer for advice.

WARNING!

Do not use this appliance near bathtubs, showers, washbasins or other containers containing water.

- Do not use the hairdryer for any purpose other than those described in this instruction manual.
- Always unplug the hairdryer from the mains socket when not in use

and before cleaning.

- To protect against the risk of electric shock, do not immerse the appliance in water or other liquids.
- Do not spray aerosol products while the hairdryer is in use.
- Do not leave the hairdryer switched on when not in use.
- Do not use attachments other than those supplied.
- The air inlet and outlet openings should never be blocked to prevent them from overheating.
- However, if the airflow is accidentally obstructed during use, the built-in thermal safety shut-off will automatically turn off the appliance. The hairdryer will automatically turn back on after a cooling period of a few minutes.
- Keep your hair away from the immediate vicinity of the inlet opening to prevent it from being sucked in.

SCOPE OF DELIVERY

1. **Hair dryer**
2. **Styling nozzle**
3. **Instruction manual**

DEVICE DESCRIPTION



1. **Styling nozzle**
2. **Cold air function**
3. **3 temperatures**
4. **On/off with 2 blower settings**
5. **Hanging loop**

TECHNICAL DATA

Model:	74305
Mains voltage:	220-240 V~ 50 Hz / 60 Hz
Protection class:	II
Power:	1800 - 2100 watts
Motor:	DC

BEFORE FIRST USE

WARNING!

Packaging material is not a child's toy. Children must not play with the plastic bags. There is a risk of suffocation.

- Remove all parts from the packaging and remove all packaging materials. Also remove any transport locks.

COMMISSIONING

DRYING

1. Insert the plug into the wall socket.
2. Switch on the appliance by selecting the desired setting. The air flow and temperature can be adjusted:

Speed setting and temperature setting

„☄“: high speed and high temperature

„☂“: low speed and low temperature

„0“: Off

Heating temperature on: „I“, „II“, „III“

„*“: If the button is pressed when the appliance is switched on, the warm air cools down and gives the hairstyle a better hold. As soon as it is released again, the appliance produces warm air again according to the selected level.

3. Dry your hair by making brushing movements while holding the hairdryer at a small distance from your hair.

STYLING ATTACHMENT

Styling nozzle:

The styling nozzle allows you to direct the airflow towards the hair you are styling. Connect the styling nozzle by simply snapping it onto the appliance. Disconnect the styling nozzle by pulling it off.

CLEANING

- The appliance can be cleaned with a dry cloth.
- The styling attachments can be cleaned with a damp cloth or rinsed under a running tap.
- Remove the styling attachments from the appliance before cleaning them. Make sure that the styling attachments are dry before using or storing them.
- Never rinse the appliance with water.


STORAGE

WARNING! MATERIAL DAMAGE

Allow the appliance to cool down and ensure that it is stored out of the reach of small children, in a dry, dust-free and frost-free place, away from direct sunlight.

This hairdryer has a loop that allows it to be conveniently hung on a hook for easy access. Never wrap the cable around the device, as this will cause premature wear and breakage of the cable.

DISPOSAL

 Dispose of the packaging separately according to type. Put cardboard and paperboard in the waste paper bin and plastic film in the recycling bin. Always dispose of packaging materials in an environmentally friendly manner and in accordance with the applicable local waste disposal regulations.

The symbol of a crossed-out wheeled bin shown on electrical and electronic equipment indicates that old appliances and associated components at the end of their service life must not be disposed of with household waste in accordance with the Waste Electrical and Electronic Equipment Directive (2012/19/EU) and national laws.

Separate collection of waste equipment

Electrical and electronic equipment becomes waste at the end of its service life, which is referred to as waste equipment. Owners of waste equipment must dispose of it separately from unsorted municipal waste. Waste equipment does not belong in household waste, but in special collection and return systems.

Options for returning old appliances

Owners of old appliances from private households can return them free of charge to collection points run by public waste disposal authorities or to take-back points set up by manufacturers or distributors in accordance with the ElektroG. In Germany, distributors are obliged to take back old appliances free of charge in accordance with Section 17 (1) and (2) of the Electrical and Electronic Equipment Act (ElektroG). The separate collection of waste electrical and electronic equipment is intended to enable the reuse, recycling and other forms of recovery of waste equipment, as well as to avoid negative consequences for the environment and human health from the disposal of hazardous substances that may be contained in the equipment.

CUSTOMER SERVICE

If you have any queries regarding the device or encounter technical issues, please contact the following service department by telephone or email:

Tel.: +49 2154 470 26-635

Email: reklamation@hatex24.de

You can also download the user manuals online at:

www.hatex24.de/bedienungsanleitungen

INFORMATIONS IMPORTANTES AVANT L'UTILISATION

Lisez attentivement le mode d'emploi et les consignes de sécurité avant d'utiliser l'appareil !

- Le non-respect du mode d'emploi peut entraîner des blessures graves ou endommager l'appareil.
- Conservez le mode d'emploi pour toute utilisation ultérieure.
- Si vous remettez l'appareil à un tiers, veillez à lui remettre ce mode d'emploi.
- L'appareil est conçu uniquement pour un usage domestique et non pour un usage professionnel.
- N'utilisez l'appareil qu'à l'intérieur et non à l'extérieur.

AVERTISSEMENTS

Au besoin, les avertissements suivants sont utilisés dans ce manuel :

DANGER ! Haut élevé :

Le non-respect de ces consignes peut entraîner des blessures graves, voire la mort.

AVERTISSEMENT ! Risque moyen :

Le non-respect de ces consignes peut entraîner des blessures ou causer d'importants dommages matériels.

ATTENTION ! Faible mineur :


Le non-respect de ces consignes peut entraîner des blessures légères ou des dommages matériels.

REMARQUE :

Faits et caractéristiques spéciales à observer lors de la manipulation de l'appareil.

Classe de protection II

Dans cette classe de protection, les pièces sous tension sont dotées d'une isolation de protection supplémentaire. Le raccordement du conducteur de protection n'est pas autorisé.

 Le marquage CE du fabricant indique que le produit est conforme à toutes les directives européennes et normes de sécurité applicables.

CONSIGNES DE SÉCURITÉ

- Si vous ignorez les consignes de sécurité, le fabricant ne pourra pas être tenu pour responsable des dommages.
- Conservez ces instructions dans un endroit sûr pour pouvoir les consulter ultérieurement.
- Cet appareil peut être utilisé par des personnes dont les capacités physiques, sensorielles ou mentales sont réduites ou qui manquent d'expérience ou de connaissances, à condition qu'elles soient supervisées par une personne responsable de leur sécurité ou qu'elles aient reçu des instructions de cette dernière concernant l'utilisation de l'appareil en toute sécurité et qu'elles comprennent les risques qui en découlent.
- Les enfants ne doivent pas jouer avec l'appareil.
- L'appareil ne doit en aucun cas être utilisé par des enfants.
- Le nettoyage et les travaux d'entretien effectués par l'utilisateur ne doivent pas être effectués par des enfants.
- L'appareil et le câble de raccordement doivent être tenus hors de portée des enfants.
- Cet appareil n'est pas destiné à être utilisé avec une minuterie externe ou un système de télégestion séparé.
- Si le câble de raccordement de cet appareil est endommagé, il doit être remplacé par le fabricant ou son service après-vente ou par une personne de qualification similaire afin d'éviter tout danger.
- Les appareils électriques peuvent présenter des risques pour les animaux domestiques et d'élevage. En outre, les animaux peuvent également endommager l'appareil. Il convient donc de tenir les animaux à l'écart des appareils électriques.
- Protégez l'appareil de l'humidité, des gouttes d'eau et des éclaboussures. Il y a un risque d'électrocution.
- Lors de l'utilisation de l'appareil, veillez à ce que le câble de raccordement ne soit pas coincé ou écrasé.
- Pour retirer la fiche d'alimentation de la prise, tirez toujours sur la fiche, jamais sur le câble. Pour éviter tout danger, n'apportez aucune modification à l'appareil.
- Ne laissez pas l'appareil sans surveillance lorsqu'il fonctionne.
- Si le sèche-cheveux est utilisé dans une salle de bains, débranchez-le après utilisation, car la proximité de l'eau représente un danger, même lorsque l'appareil est éteint.
- Pour plus de sécurité, il est recommandé d'installer un dispositif de protection à courant différentiel résiduel (RCD) avec un courant différentiel nominal maximal de 30 mA dans le circuit d'alimentation de la salle de bains. Demandez conseil à votre installateur.

AVERTISSEMENT !

N'utilisez pas cet appareil à proximité d'une baignoire, d'une douche, d'un lavabo ou de tout autre récipient contenant de l'eau.

- N'utilisez pas le sèche-cheveux à d'autres fins que celles décrites dans le présent mode d'emploi.
- Débranchez toujours le sèche-cheveux de la prise de courant lorsqu'il n'est pas utilisé et avant de le nettoyer.
- Pour éviter tout risque d'électrocution, l'appareil ne doit pas être immergé dans l'eau ou d'autres liquides.
- Ne vaporisez pas de produits en aérosol lorsque le sèche-cheveux est en marche.
- Ne laissez pas le sèche-cheveux allumé lorsque vous ne l'utilisez pas.
- N'utilisez pas d'autres accessoires que ceux fournis.
- Les ouvertures d'entrée et de sortie d'air ne doivent jamais être obstruées afin d'éviter toute surchauffe.
- Toutefois, si le flux d'air est accidentellement obstrué pendant l'utilisation, le dispositif de sécurité thermique intégré éteindra automatiquement l'appareil. Le sèche-cheveux se rallumera automatiquement après quelques minutes de refroidissement.
- Éloignez vos cheveux de l'ouverture d'entrée d'air afin d'éviter qu'ils ne soient aspirés.

CONTENU DE LA LIVRAISON

1. **Sèche-cheveux**
2. **Buse de coiffage**
3. **Mode d'emploi**

DESCRIPTION DE L'APPAREIL



1. **Buse de coiffage**
2. **Fonction air froid**
3. **3 températures**
4. **Marche/arrêt avec 2 niveaux de soufflerie**
5. **Anneau de suspension**

DONNÉES TECHNIQUES

Modèle :	74305
Tension secteur :	220-240 V~ 50 Hz / 60 Hz
Classe de protection :	II
Puissance :	1800 - 2100 watts
Moteur :	DC

AVANT LA PREMIÈRE UTILISATION

AVERTISSEMENT !

Le matériel d'emballage n'est pas un jouet pour enfants. Les enfants ne doivent pas jouer avec les sacs en plastique. Il existe un risque d'étouffement.

- Retirez toutes les pièces de l'emballage et enlevez tous les matériaux d'emballage. Retirez également les éventuelles protections de transport.

MISE EN SERVICE

SÉCHAGE

1. Branchez la fiche dans la prise murale.
2. Allumez l'appareil en sélectionnant le réglage souhaité. Il est possible de régler le flux d'air et la température :

Réglage de la vitesse et réglage de la température

«  » : vitesse élevée et température élevée

«  » : vitesse faible et température basse

« 0 » : Arrêt

Température de chauffage on : « I » , « II » , « III »

« * » : Si l'on appuie sur la touche alors que l'appareil est allumé, l'air chaud se refroidit et donne une meilleure tenue à la coiffure. Dès qu'elle est relâchée, l'appareil produit à nouveau de l'air chaud en fonction du niveau sélectionné.

3. Séchez vos cheveux en effectuant des mouvements de brossage tout en maintenant le sèche-cheveux à une petite distance de vos cheveux.

ACCESSOIRE DE COIFFURE

Buse de coiffage :

L'embout de styling vous permet de diriger le flux d'air vers les cheveux que vous coiffez.

Connectez l'embout de coiffage en l'encliquetant simplement sur l'appareil. Déconnectez l'embout de coiffage en le retirant.

NETTOYAGE

- L'appareil peut être nettoyé avec un chiffon sec.
- Les embouts de coiffage peuvent être nettoyés avec un chiffon humide ou rincés sous un robinet.
- Retirez les accessoires de coiffage de l'appareil avant de les nettoyer. Assurez-vous que les accessoires de coiffage sont secs avant de les utiliser ou de les ranger.
- Ne rincez jamais l'appareil à l'eau.

CONSERVATION

AVERTISSEMENT ! DOMMAGES MATÉRIELS

Laissez l'appareil refroidir et veillez à le ranger hors de portée des jeunes enfants, dans un endroit sec, à l'abri de la poussière et du gel, sans exposition directe au soleil.

Ce sèche-cheveux est équipé d'une boucle qui permet de l'accrocher facilement à un crochet afin qu'il soit facilement accessible. N'enroulez jamais le cordon autour de l'appareil, car cela entraînerait une usure prématurée et la rupture du cordon.

ÉLIMINATION



Jetez les emballages triés par type. Mettez le carton et les boîtes en carton dans le bac à papier, les films plastiques dans le bac de recyclage. Jetez toujours les matériaux d'emballage dans le respect de l'environnement et conformément aux réglementations locales en vigueur en matière d'élimination des déchets.

Le symbole représentant une poubelle barrée figurant sur les appareils électriques et électroniques indique que les appareils usagés et leurs composants ne doivent pas être jetés avec les ordures ménagères à la fin de leur durée de vie, conformément à la directive relative aux déchets d'équipements électriques et électroniques (2012/19/UE) et aux lois nationales.

COLLECTE SÉPARÉE DES APPAREILS USAGÉS

À la fin de leur durée de vie, les appareils électriques et électroniques deviennent des déchets, appelés appareils usagés. Les propriétaires d'appareils usagés doivent les déposer dans des points de collecte séparés des déchets municipaux non triés. Les appareils usagés ne doivent pas être jetés avec les ordures ménagères, mais dans des systèmes de collecte et de reprise spéciaux.

POSSIBILITÉS DE RETOUR DES ANCIENS APPAREILS

Les propriétaires d'appareils usagés provenant de ménages privés peuvent les remettre gratuitement aux points de collecte des organismes publics chargés de l'élimination des déchets ou aux points de reprise mis en place par les fabricants ou les distributeurs au sens de la loi ElektroG. En Allemagne, les distributeurs sont tenus de reprendre gratuitement les appareils usagés conformément à l'article 17, paragraphes 1 et 2, de la loi sur les équipements électriques et électroniques (ElektroG). La collecte séparée des appareils électriques et électroniques usagés vise à permettre la réutilisation, le recyclage et d'autres formes de valorisation des appareils usagés, ainsi qu'à éviter les conséquences négatives sur l'environnement et la santé humaine liées à l'élimination des substances dangereuses que ces appareils peuvent contenir.

SERVICE APRÈS-VENTE

Pour toute question concernant l'appareil ou en cas de problèmes techniques, veuillez contacter le service après-vente par téléphone ou par e-mail aux coordonnées suivantes :

Tél. : +49 2154 470 26-635

E-mail : reklamation@hatex24.de

Vous pouvez également télécharger les modes d'emploi sur Internet à l'adresse suivante : www.hatex24.de/bedienungsanleitungen

BELANGRIJKE INFORMATIE VÓÓR GEBRUIK

Lees de gebruiksaanwijzing en de veiligheidsvoorschriften zorgvuldig door voordat u het apparaat in gebruik neemt.

- Het niet in acht nemen van de gebruiksaanwijzing kan leiden tot ernstig letsel of beschadiging van het toestel.
- Bewaar de gebruiksaanwijzing voor toekomstig gebruik.
- Indien u het toestel aan een derde doorgeeft, vergeet dan niet deze gebruiksaanwijzing mee te geven.
- Het apparaat is uitsluitend bestemd voor particulier huishoudelijk gebruik en niet voor commercieel gebruik.
- Gebruik het apparaat alleen binnenshuis en niet buitenshuis.

WAARSCHUWINGEN

Indien nodig worden de volgende waarschuwingen in deze gebruiksaanwijzing:

GEVAAR! Hoog risico:

Het niet opvolgen van deze instructies kan leiden tot ernstig letsel of de dood.

WAARSCHUWING! Gemiddeld risico:

Het niet opvolgen van deze instructies kan leiden tot letsel of ernstige materiële schade.

LET OP! Laag risico:

Het niet opvolgen van deze instructies kan leiden tot lichte verwondingen of materiële schade.

OPMERKING: Feiten en bijzonderheden waarmee rekening moet worden gehouden bij de omgang met het apparaat.

Beschermingsklasse II

In deze beschermingsklasse zijn spanningsvoerende onderdelen voorzien van een extra beschermende isolatie. Het aansluiten van de aardleiding is niet toegestaan.

 Het CE-keurmerk van de fabrikant geeft aan dat het product voldoet aan alle relevante Europese richtlijnen en veiligheidsnormen.

VEILIGHEIDSVOORSCHRIFTEN

- Indien de veiligheidsinstructies worden genegeerd, kan de fabrikant niet aansprakelijk worden gesteld voor eventuele schade.
- Bewaar deze instructies op een veilige plaats voor toekomstige raadpleging.
- Dit apparaat kan worden gebruikt door personen met beperkte fysieke, zintuiglijke of mentale capaciteiten of met een gebrek aan ervaring of kennis, als zij onder toezicht staan of instructies hebben gekregen over het veilige gebruik van het apparaat van een persoon die verantwoordelijk is voor hun veiligheid en als zij de gevaren begrijpen.
- Kinderen mogen niet met het apparaat spelen.
- Het apparaat mag in geen geval door kinderen worden gebruikt.
- Reinigings- en onderhoudswerkzaamheden die door de gebruiker moeten worden uitgevoerd, mogen niet door kinderen worden uitgevoerd.
- Houd het apparaat en het aansluitsnoer uit de buurt van kinderen.
- Dit toestel is niet bedoeld om te worden bediend met een externe timer of een afzonderlijk afstandsbedieningssysteem.
- Indien het aansluitsnoer van dit toestel beschadigd is, moet het door de fabrikant of zijn klantendienst of een soortgelijk gekwalificeerd persoon worden vervangen om gevaren te voorkomen.
- Elektrische apparaten kunnen een gevaar vormen voor huisdieren en vee. Bovendien kunnen dieren ook schade toebrengen aan het toestel. Houd dieren daarom altijd uit de buurt van elektrische apparaten.
- Bescherm het apparaat tegen vocht, druipend of spattend water. Er bestaat gevaar voor elektrische schokken.
- Let er bij het gebruik van het apparaat op dat het netsnoer niet bekneld of geplet wordt.
- Om de netstekker uit het stopcontact te trekken, altijd aan de stekker trekken, nooit aan het snoer.
- Om gevaren te vermijden, mag u geen wijzigingen aan het toestel aanbrengen.
- Laat het apparaat tijdens de werking niet onbeheerd achter.
- Als de haardroger in een badkamer wordt gebruikt, trek dan na gebruik de stekker uit het stopcontact, omdat de nabijheid van water een gevaar vormt, zelfs als de haardroger is uitgeschakeld.
- Voor extra bescherming is het raadzaam om een aardlekschakelaar (RCD) met een nominale foutstroom van maximaal 30 mA te installeren in het stroomcircuit dat de badkamer van stroom voorziet. Vraag uw installateur om advies.

WAARSCHUWING!

Gebruik dit apparaat niet in de buurt van badkuipen, douches, wastafels

of andere bakken die water bevatten.

- Gebruik de haardroger niet voor andere doeleinden dan beschreven in deze gebruiksaanwijzing.
- Haal de stekker van de haardroger altijd uit het stopcontact wanneer deze niet in gebruik is en voordat u hem schoonmaakt.
- Om het risico op een elektrische schok te voorkomen, mag het apparaat niet in water of andere vloeistoffen worden ondergedompeld.
- Spuit geen spuitbusproducten wanneer de haardroger in gebruik is.
- Laat de haardroger niet ingeschakeld wanneer u hem niet gebruikt.
- Gebruik geen andere hulpstukken dan de meegeleverde.
- De luchtinlaat- en -uitlaatopeningen mogen nooit worden geblokkeerd om te voorkomen dat ze te heet worden.
- Als de luchtstroom tijdens het gebruik echter per ongeluk wordt belemmerd, schakelt de ingebouwde thermische veiligheidsuitschakeling het apparaat automatisch uit. De haardroger schakelt na een afkoelperiode van enkele minuten automatisch weer in.
- Houd uw haar uit de directe buurt van de inlaatopening om te voorkomen dat het wordt meegezogen.

OMVANG VAN DE LEVERING

1. **Haardroger**
2. **Stylingmondstuk**
3. **Gebruiksaanwijzing**

APPARAATBESCHRIJVING



1. **Stylingmondstuk**
2. **Koude lucht functie**

3. **3 temperaturen**
4. **Aan/uit met 2 blaasinstellingen**
5. **Opknoping lus**

TECHNISCHE GEGEVENS

Model:	74305
Netspanning:	220-240 V~ 50 Hz / 60 Hz
Beschermingsklasse:	II
Vermogen:	1800 - 2100 watt
Motor:	DC

VOOR HET EERSTE GEBRUIK

WAARSCHUWING!

Verpakkingsmateriaal is geen kinderspeelgoed. Kinderen mogen niet met de plastic zakken spelen. Er is verstikkingsgevaar.

- Haal alle onderdelen uit de verpakking en verwijder al het verpakkingsmateriaal. Verwijder ook eventuele transportvergrendelingen.

INGEBRUIKNAME

DROGEN

1. Steek de stekker in het stopcontact.
2. Schakel het apparaat in door de gewenste instelling te selecteren. De luchtstroom en temperatuur kunnen worden aangepast:

Snelheidsinstelling en temperatuurinstelling

“☺” : hoge snelheid en hoge temperatuur

“☹” : Lage snelheid en lage temperatuur

“0” : Uit

Verwarmingstemperatuur aan: “I”, “II”, “III”

“*”: Als de knop wordt ingedrukt wanneer het apparaat is ingeschakeld, koelt de warme lucht af en houdt het kapsel beter vast. Zodra de knop weer wordt losgelaten, produceert het apparaat weer warme lucht volgens het geselecteerde niveau.

3. Droog je haar door borstelbewegingen te maken terwijl je de haardroger op een kleine afstand van je haar houdt.

STYLINGHULPSTUK

Stylingmondstuk:

Met het stylingmondstuk kun je de luchtstroom richten op het haar dat je aan het stylen bent. Sluit het stylingmondstuk aan door het eenvoudig op het apparaat te klikken. Ontkoppel het stylingmondstuk door het eraf te trekken.

REINIGEN

- Het apparaat kan worden gereinigd met een droge doek.
- De stylinghulpstukken kunnen gereinigd worden met een vochtige doek of afgespoeld worden onder een lopende kraan.
- Haal de opzetstukken uit het apparaat voordat je ze schoonmaakt. Zorg ervoor dat de stylinghulpstukken droog zijn voordat je ze gebruikt of opbergt.
- Spoel het apparaat nooit af met water.

OPSLAG


WAARSCHUWING! SMATERIËLE SCHADE

Laat het apparaat afkoelen en zorg ervoor dat het buiten het bereik van kleine kinderen wordt bewaard, op een droge, stofvrije en vorstvrije plaats, zonder direct zonlicht.

Deze haardroger heeft een lus waarmee hij gemakkelijk aan een haak kan worden opgehangen, zodat hij altijd binnen handbereik is. Wikkel het snoer nooit om het apparaat, omdat dit leidt tot voortijdige slijtage en breuk van het snoer.

VERWIJDERING



Gooi de verpakking op de juiste manier weg. Gooi karton en kartonnen dozen bij het oud papier, folie bij het recyclebare afval. Gooi verpakkingsmaterialen altijd op een  milieuvriendelijke manier weg en volgens de geldende lokale afvalvoorschriften.

Het symbool van een doorgestreepte vuilnisbak op elektrische en elektronische apparaten geeft aan dat oude apparaten en bijbehorende onderdelen aan het einde van hun levensduur niet bij het huisvuil mogen worden weggegooid, conform de richtlijn betreffende afgedankte elektrische en elektronische apparatuur (2012/19/EU) en nationale wetgeving.

GESCHIEDEN INZAMELING VAN OUDE APPARATEN

Elektrische en elektronische apparaten worden aan het einde van hun levensduur afval, dat als oud apparaat wordt aangeduid. Eigenaars van oude apparaten moeten deze gescheiden van het ongesorteerde huishoudelijk afval inleveren. Oude apparaten horen niet thuis in het huisvuil, maar in speciale inzamel- en terugbrengsystemen.

MOGELIJKHEDEN VOOR HET INLEVEREN VAN OUDE APPARATEN

Eigenaars van oude apparaten uit particuliere huishoudens kunnen deze gratis inleveren bij de inzamelpunten van de openbare afvalverwerkingsbedrijven of bij de inzamelpunten die door fabrikanten of distributeurs in de zin van de ElektroG zijn opgezet. In Duitsland geldt de verplichting voor distributeurs om oude apparaten gratis terug te nemen overeenkomstig § 17, lid 1 en 2, van de Elektro- und Elektronikgesetz – ElektroG (Duitse wet op elektrische en elektronische apparatuur). Door de gescheiden inzameling van oude elektrische en elektronische apparaten moet hergebruik, materiaalrecycling en andere vormen van recycling van oude apparaten mogelijk worden gemaakt en moeten negatieve gevolgen voor het milieu en de menselijke gezondheid bij de verwijdering van de mogelijk in de apparaten aanwezige gevaarlijke stoffen worden voorkomen.

KLANTENSERVICE

Als u vragen heeft over het apparaat of technische problemen ondervindt, neem dan telefonisch of per e-mail contact op met de volgende serviceafdeling:

Tel.: +49 2154 470 26-635

E-mail: reklamation@hatex24.de

De handleidingen kunt u ook downloaden op internet via:
www.hatex24.de/bedienungsanleitungen

KULLANMADAN ÖNCE ÖNEMLİ BİLGİLER

Cihazı kullanmaya başlamadan önce kullanım kılavuzunu ve güvenlik uyarılarını dikkatle okuyun!

- Kullanım kılavuzuna uyulmaması ciddi yaralanmalara veya cihazda hasara neden olabilir.
- Kullanım kılavuzunu ileride kullanmak üzere saklayın.
- Cihazı üçüncü şahıslara vermeniz halinde yanında mutlaka bu kullanım kılavuzunu da verin.
- Cihaz yalnızca ev tipi özel kullanıma yöneliktir ve ticari kullanım için tasarlanmamıştır.
- Cihazı sadece iç mekânlarda kullanın, dışarıda kullanmayın.

UYARILAR

Gerekirse, bu kullanım talimatlarında aşağıdaki uyarılar kullanılır:



TEHLİKE! Yüksek risk:

Bu kurallara uymamak, ciddi yaralanmalara veya ölüme neden olabilir.



UYARI! Orta risk:

Bu kurallara uymamak, yaralanmalara veya ciddi maddi hasara neden olabilir.



DİKKAT! Düşük risk:

Bu kurallara uymamak, hafif yaralanmalara veya maddi hasara yol açabilir.

NOT: Cihazı kullanırken dikkat edilmesi gereken gerçekler ve özel özellikler.



Koruma sınıfı II

Bu koruma sınıfında, gerilim taşıyan parçalar ek bir koruma yalıtımı ile donatılmıştır. Koruma iletkeninin bağlanması yasaktır.



Üreticinin CE işareti, ürünün tüm ilgili Avrupa Direktifleri ve güvenlik standartlarına uygun olduğunu belirtir.

EMNİYET

- Güvenlik talimatları göz ardı edilirse, üretici zarardan sorumlu tutulamaz.
- Bu cihaz, güvenliklerinden sorumlu bir kişi tarafından cihazın güvenli bir şekilde kullanılmasına ilişkin gözetim veya talimat verildiği ve ilgili tehlikeleri anladıkları takdirde, fiziksel, duyuşsal veya zihinsel yetenekleri sınırlı olan veya deneyim veya bilgi eksikliği olan kişiler tarafından kullanılabilir.
- Çocuklar cihazla oynamamalıdır.
- Cihaz hiçbir koşulda çocuklar tarafından kullanılmamalıdır.
- Kullanıcı tarafından yapılacak temizlik ve bakım çalışmaları çocuklar tarafından yapılmamalıdır.
- Cihaz ve bağlantı kablosu çocuklardan uzak tutulmalıdır.
- Bu cihazın harici bir zamanlayıcı veya ayrı bir telekontrol sistemi ile çalıştırılması amaçlanmamıştır.
- Bu cihazın bağlantı hattı hasar görmüşse, tehlikeleri önlemek için üretici veya müşteri hizmetleri veya benzer nitelikli bir kişi tarafından değiştirilmelidir.
- Elektrikli ev aletleri evcil ve çiftlik hayvanları için tehlike oluşturabilir. Ayrıca, hayvanlar da cihaza zarar verebilir. Bu nedenle, prensip olarak hayvanları elektrikli aletlerden uzak tutun.
- Cihazı nemden, damlamaktan veya su sıçramasından koruyun. Elektrik çarpması riski vardır.
- Cihazı kullanırken, bağlantı kablosunun sıkıştırılmadığını veya sıkıştırılmadığını unutmayın.
- Güç fişini prizden çıkarmak için, her zaman fişi takın, kabloyu asla çekmeyin.
- Tehlikeleri önlemek için cihazda herhangi bir değişiklik yapmayın.
- Çalışma sırasında cihazı başıboş bırakmayın.
- Saç kurutma makinesi banyoda kullanılıyorsa, kullanımdan sonra fişi prizden çekin, çünkü saç kurutma makinesi kapalı olsa bile suya yakın olması tehlike oluşturur.
- Ek koruma için, banyoyu besleyen elektrik devresine nominal arıza akımı en fazla 30 mA olan bir arıza akımı koruma cihazı (RCD) takılması tavsiye edilir. Elektrik tesisatçınıza danışın.

UYARI!

Bu cihazı küvet, duş, lavabo veya su içeren diğer kapların yakınında kullanmayın.

- Saç kurutma makinesini bu kullanım kılavuzunda açıklanan amaçlar dışında kullanmayın.
- Saç kurutma makinesini kullanmadığınızda ve temizlemeden önce daima fişini prizden çekin.

- Elektrik çarpması tehlikesinden korunmak için cihaz suya veya diğer sıvılara daldırılmamalıdır.
- Saç kurutma makinesi çalışırken aerosol ürünleri püskürtmeyin.
- Saç kurutma makinesini kullanmadığınızda açık bırakmayın.
- Birlikte verilen ekler dışında başka ekler kullanmayın.
- Hava giriş ve çıkış delikleri, aşırı ısınmayı önlemek için asla tıkanmamalıdır.
- Ancak, kullanım sırasında hava akışı yanlışlıkla engellenirse, dahili termal güvenlik kapatma özelliği cihazı otomatik olarak kapatır. Saç kurutma makinesi, birkaç dakikalık soğuma süresinden sonra otomatik olarak tekrar açılır.
- Saçınızın giriş deliğine çok yakın olmamasına dikkat edin, aksi takdirde saçınız makineye çekilebilir.

TESLİMAT KAPSAMI

1. Saç kurutma makinesi
2. Şekillendirici nozul
3. Kullanım kılavuzu

AYGIT AÇIKLAMASI



1. Şekillendirici nozul
2. Soğuk hava fonksiyonu
3. 3 sıcaklık
4. 2 üfleyici ayarı ile açma/kapama
5. Asma halkası

TEKNİK BİLGİLER

Model:	74305
Şebeke voltajı:	220-240 V~ 50 Hz / 60 Hz
Koruma sınıfı:	II
Güç:	1800 - 2100 watt
Motor:	DC

İLK KULLANIMADAN ÖNCE

UYARI!

Ambalaj malzemesi bir çocuk oyuncak değildir. Çocukların plastik torbalarla oynamasına izin verilmez. Boğulma riski var.

- Tüm parçaları ambalajdan çıkarın ve tüm ambalaj malzemelerini çıkarın. Ayrıca tüm taşıma sigortalarını çıkarın.

İŞLETİME ALMA

KURUTMA

1. Fişi duvar prizine takın.
2. İsteddiğiniz ayarı seçerek cihazı çalıştırın. Hava akışı ve sıcaklığı ayarlanabilir:

Hız ayarı ve sıcaklık ayarı

“☼” : yüksek hız ve yüksek sıcaklık

“☾” : düşük hız ve düşük sıcaklık

“0” : Kapalı

Isıtma sıcaklığı açık: “I”, “II”, “III”

“*”: Cihaz açıkken düğmeye basılırsa, sıcak hava soğur ve saç stiline daha iyi bir tutuş sağlar. Tekrar bırakıldığında, cihaz seçilen seviyeye göre tekrar sıcak hava üretir.

3. Saç kurutma makinesini saçınızdan küçük bir mesafede tutarken fırçalama hareketleri yaparak saçınızı kurutun.

ŞEKİLENDİRME APARATI

Şekillendirici başlık:

Şekillendirme başlığı, hava akışını şekillendirdiğiniz saçta doğru yönlendirmenizi sağlar. Şekillendirme başlığını cihaza basitçe oturatarak bağlayın. Şekillendirme başlığını çekerek çıkarın.

TEMİZLİK

- Cihaz kuru bir bezle temizlenebilir.
- Şekillendirme aparatları nemli bir bezle temizlenebilir veya akan musluk altında durulanabilir.
- Temizlemeden önce şekillendirme aparatlarını cihazdan çıkarın. Kullanmadan veya saklamadan önce şekillendirme aparatlarının kuru olduğundan emin olun.
- Cihazı asla su ile durulamayın.

DEPOLAMA

UYARI! MADDİ HASAR

Cihazı soğumaya bırakın ve küçük çocukların ulaşamayacağı, kuru, tozsuz ve donma tehlikesi olmayan, doğrudan güneş ışığı almayan bir yerde saklayın.

Bu saç kurutma makinesinde, kolay erişilebilir olması için bir kancaya asılabilen bir halka bulunmaktadır. Kabloyu asla cihazın etrafına sarmayın, çünkü bu kablounun erken aşınmasına ve kopmasına neden olur.

BERTARAF



Ambalajı türlerine göre ayrıştırarak atın. Karton ve karton kutuları eski kağıtlara, folyoları geri dönüşüm kutularına atın. Ambalaj malzemelerini her zaman çevreye uygun ve geçerli yerel atık yönetmeliklerine göre atın.

Elektrikli ve elektronik cihazların üzerinde bulunan çöp kutusu simgesi, eski cihazların ve ilgili bileşenlerin kullanım ömürlerinin sonunda Elektrikli ve Elektronik Cihaz Atıkları Direktifi (2012/19/EU) ve ulusal yasalara göre evsel atıklarla birlikte atılmaması gerektiğini belirtir.

ESKİ CİHAZLARIN AYRI TOPLANMASI

Elektrikli ve elektronik cihazlar, kullanım ömürlerinin sonunda atık haline gelir ve eski cihazlar olarak adlandırılır. Eski cihazların sahipleri, bunları ayrıştırılmamış evsel atıklardan ayrı olarak toplmalıdır. Eski cihazlar evsel atıklara atılmamalı, özel toplama ve iade sistemlerine teslim edilmelidir.

ESKİ CİHAZLARIN İADE EDİLME OLANAKLARI

Özel hanelerden çıkan eski cihazların sahipleri, bu cihazları kamu hukuku kapsamındaki atık bertaraf kuruluşlarının toplama merkezlerine veya ElektroG kapsamında üreticiler veya dağıtıcılar tarafından kurulan geri alma merkezlerine ücretsiz olarak teslim edebilirler. Almanya'da, Elektro- und Elektronikgesetz – ElektroG (Elektrikli ve Elektronik Cihazlar Yasası) § 17 paragraf 1 ve 2 uyarınca, dağıtıcılar eski cihazları ücretsiz olarak geri almakla yükümlüdür. Elektrikli ve elektronik eski cihazların ayrı olarak toplanması, eski cihazların yeniden kullanımı, geri dönüşümü ve diğer geri kazanım biçimlerini mümkün kılmak ve cihazlarda bulunabilecek tehlikeli maddelerin bertarafının çevre ve insan sağlığı üzerindeki olumsuz etkilerini önlemek amacıyla yapılmaktadır.

MÜŞTERİ HİZMETLERİ

Cihazla ilgili sorularınız veya teknik sorunlarınız olması durumunda lütfen aşağıdaki servis departmanı ile telefon veya e-posta yoluyla iletişime geçin:

Tel.: +49 2154 470 26-635

E-posta: reklamation@hatex24.de

Kullanım kılavuzlarını internetten şu adresten indirebilirsiniz:

www.hatex24.de/bedienungsanleitungen



Hergestellt für / Produced for:

HATEX AS GmbH & Co. KG
Otto-Brenner-Str. 3
47877 Willich, Germany
E-Mail: info@hatex24.de

WEEE-Reg.-Nr.: DE85618156